



Valsts ieņēmumu
dienests

Statistikas dati pašvaldībām

LPS Finanšu un ekonomikas komitejas sēdē

Rīgā, 30.01.2018.



Valsts ieņēmumu
dienests

Statistikas datu nodošana pašvaldībām

Statistikas datus varēs izgūt 2 veidos:

1. VID mājaslapā:

- **Mājaslapā tiks publicētas 38 statistikas tabulas (pašlaik ir publicētas 23);**
- **Tabulas atrodamas pēc šāda ceļa:**

Sākums>Aktualitātes>Statistika>Pašvaldības statistika;

2. Pēc pieprasījuma - VID pusē ir izstrādāti servisi pieprasījumu apstrādei. Pēc VID rīcībā esošas informācijas izstrāde ir veikta arī pašvaldību izstrādātāja pusē.



Valsts ieņēmumu dienests

VID ārējā mājaslapa

www.vid.gov.lv

PAR VID AKTUALITĀTES NODOKĻI MUITA EDS

Sākums » Aktualitātes » Statistika » Statistika pašvaldībām

Statistika pašvaldībām

Pašvaldību statistika

- Nodokļu kontroles pasākumi
- Nozaru analītiskie apskati
- Nozaru statistika
- Nodokļu parādu struktūra
- Profesiju atalgojums
- Profesiju grupu atalgojums dalībai publiskajos iepirkumos
- Muitas policijas rezultāti
- Muitas darbības rezultāti
- Finanšu policijas rezultāti
- Nodokļu ieņēmumi
- Akcīzes preču aprite
- Nodokļu maksātāji
- Darba ņēmēju un fizisko personu ienākumi

Statistikas periods

- Jebkurš -

Pašvaldība

- Jebkurš -

Apstiprināt

VID administrētie budžeta ieņēmumi

Pašvaldība: Visa valsts

[Lasīt vairāk](#)

Informācija par Gada ienākumu deklarācijā iekļautajiem attaisnotajiem izdevumiem

Pašvaldība: Visa valsts

[Lasīt vairāk](#)

Informācija par Gada ienākumu deklarācijā iekļautajiem attaisnotajiem izdevumiem

Pašvaldība: Rīga

[Lasīt vairāk](#)

Informācija par Gada ienākumu deklarācijā iekļautajiem attaisnotajiem izdevumiem

Pašvaldība: Daugavpils



Valsts ieņēmumu
dienests

Statistikas dati pašvaldībām (1)

VID administrētie budžeta ieņēmumi

- IIN
- PVN
- VSAOI
- IIN (VK)
- Akcīzes nodoklis
- Mikrouzņēmumu nodoklis
- Dabas resursu nodoklis
- Azartspēju nodoklis (valsts budžeta daļa)
- Izložu nodoklis (valsts budžeta daļa)
- Pārējie nodokļu ieņēmumi
- Nenodokļu ieņēmumi (audita rezultātā aprēķinātās soda naudas)

Informācijas sagatavošanas biežums ir vienu reizi gadā - līdz 1.martam pilnā apjomā.

Informācija tiek gatavota par iepriekšējo taksācijas gadu.

Tabula Nr.1. VID administrētie budžeta ieņēmumi

Atskaites periods: 2016. gads

Atskaites sagatavošanas laiks: 25.10.2017. 23:30

(tūkst. EUR, divas zīmes aiz komata)

| Pašvaldības nosaukums | Uzņēmumu ienākuma nodoklis | Pievienotās vērtības nodoklis | Valsts sociālās apdrošināšanas obligātās iemaksas | Iedzīvotāju ienākuma nodoklis (VK) | Akcīzes nodoklis | Mikrouzņēmumu nodoklis | Dabas resursu nodoklis | Azartspēļu nodoklis (valsts budžeta daļa) | Izložu nodoklis (valsts budžeta daļa) | Pārējie nodokļu ieņēmumi | Nenodokļu ieņēmumi (audita rezultātā aprēķinātās soda naudas) | VID administrētie ieņēmumi KOPĀ |
|-----------------------|----------------------------|-------------------------------|---|------------------------------------|------------------|------------------------|------------------------|---|---------------------------------------|--------------------------|---|---------------------------------|
| Ādažu nov. | 876.57 | 9592.76 | 10968.23 | 5834.27 | 13702.61 | 531.62 | 42.69 | 0.00 | 0.00 | 13.75 | -2.09 | 41560.42 |
| Aglonas nov. | 60.14 | 104.26 | 992.34 | 401.62 | 1.64 | 32.43 | 35.94 | 0.00 | 0.00 | 0.06 | -1.56 | 1626.88 |
| Aizkraukles nov. | 503.45 | 3848.26 | 8479.29 | 4181.60 | 11912.35 | 149.98 | 330.11 | 0.00 | 0.00 | 72.62 | 0.10 | 29477.74 |
| Aizputes nov. | 206.90 | 272.55 | 4121.15 | 1935.92 | 4.38 | 112.46 | 73.95 | 0.00 | 0.00 | 4.84 | 0.42 | 6732.57 |
| Aknīstes nov. | 459.25 | -776.70 | 2805.87 | 1463.29 | 0.50 | 21.13 | 66.59 | 0.00 | 0.00 | 5.81 | 0.00 | 4045.74 |
| Alojas nov. | 80.15 | -530.64 | 2051.29 | 944.05 | 0.67 | 60.75 | 8.79 | 0.00 | 0.00 | 0.27 | 0.05 | 2615.38 |
| Alsungas nov. | 6.37 | -867.90 | 599.85 | 333.01 | 0.98 | 20.88 | 2.07 | 0.00 | 0.00 | 0.00 | 0.00 | 95.26 |
| Alūksnes nov. | 273.65 | 1440.25 | 6627.22 | 3044.91 | 8.03 | 211.99 | 37.36 | 0.00 | 0.00 | 0.82 | 10.41 | 11654.65 |
| Amatas nov. | 67.49 | 553.60 | 2954.48 | 1560.70 | 9.11 | 118.95 | 43.37 | 0.00 | 0.00 | 1.59 | 0.98 | 5310.26 |
| Āpes nov. | 50.66 | 229.46 | 1407.09 | 650.99 | 1.58 | 63.79 | 11.59 | 0.00 | 0.00 | 0.26 | 0.21 | 2415.64 |
| Āuces nov. | 95.02 | 407.91 | 3406.77 | 1481.26 | 4.91 | 59.53 | 28.26 | 0.00 | 0.00 | 1.81 | 0.00 | 5485.48 |
| Babītes nov. | 1490.48 | 8881.55 | 10804.14 | 6103.55 | 177.20 | 610.12 | 55.90 | 0.00 | 0.00 | 65.48 | 11.04 | 28199.46 |
| Baldones nov. | 85.98 | 446.33 | 1987.52 | 852.12 | 1.56 | 257.73 | 9.08 | 0.00 | 0.00 | 1.83 | 0.86 | 3643.01 |
| Baltinavas nov. | 0.15 | -317.60 | 432.36 | 190.05 | 0.32 | 2.10 | 2.45 | 0.00 | 0.00 | 0.00 | 0.00 | 309.84 |
| Balvu nov. | 216.86 | 747.32 | 5275.15 | 2398.00 | 4.42 | 123.66 | 38.13 | 0.00 | 0.00 | 0.81 | 5.97 | 8810.32 |
| Bauskas nov. | 1123.10 | 3381.27 | 12521.62 | 6117.68 | 629.21 | 365.40 | 105.78 | 0.00 | 0.00 | 11.79 | 2.39 | 24258.24 |
| Beverīnas nov. | 93.63 | 148.53 | 1352.35 | 676.45 | 50.18 | 52.77 | 8.82 | 0.00 | 0.00 | 2.22 | 0.00 | 2384.94 |
| Brocēnu nov. | 197.53 | 1091.68 | 2353.26 | 1224.71 | 0.71 | 109.92 | 55.27 | 0.00 | 0.00 | 0.64 | 0.16 | 5033.88 |



Valsts ieņēmumu
dienests

Statistikas dati pašvaldībām (2)

**Informācija par Gada ienākumu deklarācijā
iekļautajiem attaisnotajiem izdevumiem**

- Attaisnoto izdevumu veids
- Fizisko personu skaits, kuras ir deklarējušas attaisnotos izdevumus
- Attaisnoto izdevumu kopsumma

Informācijas sagatavošanas biežums ir vienu reizi gadā - līdz 1.novembrim pilnā apjomā.

Informācija tiek gatavota par iepriekšējiem trīs taksācijas gadiem.

Tabula Nr.2.a. Informācija par Gada ienākumu deklarācijā iekļautajiem attaisnotajiem izdevumiem

Pašvaldība: 804400 Ādažu nov.

Atskaites periods: taksācijas gads un 2 iepriekšējie taksācijas gadi (2014;2015;2016)

Atskaites sagatavošanas laiks: 20.10.2017. 01:46

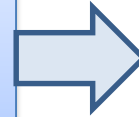
| Attaisnoto izdevumu veids | 2016 | | 2015 | | 2014 | |
|---|---|---|---|---|---|---|
| | Fizisko personu skaits, kuras ir deklarējušas attaisnotos izdevumus | Attaisnoto izdevumu kopsumma (tūkst. EUR) | Fizisko personu skaits, kuras ir deklarējušas attaisnotos izdevumus | Attaisnoto izdevumu kopsumma (tūkst. EUR) | Fizisko personu skaits, kuras ir deklarējušas attaisnotos izdevumus | Attaisnoto izdevumu kopsumma (tūkst. EUR) |
| valsts sociālās apdrošināšanas obligātās iemaksas (D1 4.a ailes summa + D3 14.a rinda vai par pašnodarbināto personu, kura aizpilda D3` pielikumu, veiktās iemaksas) | 2682 | 3130.80 | 2798 | 3137.59 | 2816 | 2915.83 |
| izglītības un specialitātes iegūšana, kvalifikācijas paaugstināšana un medicīnas un ārstnieciskie pakalpojumi (D4 6.ailes kopsumma) | 1435 | 286.11 | 1614 | 294.52 | 1503 | 270.76 |
| ārstnieciskie pakalpojumi, kuri atbilstoši Ministru kabineta noteikumiem ir ietverami attaisnotajos izdevumos pilnā apmērā (D4 5.ailes kopsumma) | 868 | 323.89 | 921 | 293.88 | 838 | 276.94 |
| ziedojumi un dāvinājumi | 51 | 13.78 | 59 | 18.39 | 36 | 9.32 |
| priv. pens.fondos izdar. iemaksas, apdroš.prēm.maks.atbilstoši dzīvības apdroš.līg. (ar līdz.uzkrāš.) un ieguld.fondu ieguld.aplic.ieg.izmaksas (D1 4.b ailes summa + paša nod.maks. iemaksas, ieguld.fondu aplic.ieg.izmaksas un dzīvības apdroš.prēm.maks | 915 | 891.36 | 971 | 917.42 | 871 | 721.87 |
| Kopā | 2822 | 4645.94 | 2976 | 4661.80 | 2970 | 4194.72 |
| Vidējā aritmētiskā vērtība | | 1.65 | | 1.57 | | 1.41 |
| Maksimālā vērtība | | 38.16 | | 45.10 | | 15.89 |
| Minimālā vērtība | | 0.00 | | 0.01 | | 0.00 |
| Mediāna | | 1.04 | | 1.02 | | 0.91 |



Valsts ieņēmumu
dienests

Statistikas dati pašvaldībām (3)

**Informācija par saimnieciskās darbības
veicējiem no Gada ienākumu
deklarācijas D3,D3prim,D5 pielikumiem**



- Fizisko personu skaits
- Apliekamie ienākumi (kopā)
(no GID D pielikuma)
t.sk. apliekamie ienākumi
no saimnieciskās darbības
(no GID D3,D3prim,D5
pielikuma)
- Kopējais aprēķinātais IIN

**Informācijas sagatavošanas biežums ir vienu reizi gadā - līdz
1.novembrim pilnā apjomā.**

**Informācija tiek gatavota par iepriekšējiem trīs taksācijas
gadiem.**

Tabula Nr.3.a. Informācija par saimnieciskās darbības veicējiem no Gada ienākumu deklarācijas D3, D3prim, D5 pielikumiem

Atskaites periods: gadi - 2014;2015;2016

Atskaites sagatavošanas laiks: 20.10.2017. 02:15

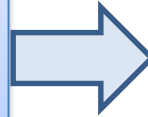
| Pašvaldības nosaukums | 2014 | | | | 2015 | | | | 2016 | | | |
|-----------------------|------------------------|--|--|--|------------------------|--|--|--|------------------------|--|--|--|
| | Fizisko personu skaits | Apliekamie ienākumi (kopā) (no GID D pielikuma) (tūkst. EUR) | t.sk. apliekamie ienākumi no saimnieciskās darbības (no GID D3, D3prim, D5 pielikuma) (tūkst. EUR) | Kopējais aprēķinātais IIN (tūkst. EUR) | Fizisko personu skaits | Apliekamie ienākumi (kopā) (no GID D pielikuma) (tūkst. EUR) | t.sk. apliekamie ienākumi no saimnieciskās darbības (no GID D3, D3prim, D5 pielikuma) (tūkst. EUR) | Kopējais aprēķinātais IIN (tūkst. EUR) | Fizisko personu skaits | Apliekamie ienākumi (kopā) (no GID D pielikuma) (tūkst. EUR) | t.sk. apliekamie ienākumi no saimnieciskās darbības (no GID D3, D3prim, D5 pielikuma) (tūkst. EUR) | Kopējais aprēķinātais IIN (tūkst. EUR) |
| Rīga | 226051 | 1795044.13 | 95644.61 | 291678.90 | 222744 | 1884166.85 | 85850.59 | 296619.94 | 204671 | 1814575.21 | 78517.84 | 282946.26 |
| Daugavpils | 30411 | 175097.53 | 5070.51 | 25008.97 | 29622 | 177144.99 | 5138.92 | 24676.08 | 29977 | 185338.30 | 4655.87 | 25648.41 |
| Jelgava | 21427 | 149649.57 | 5884.54 | 23041.34 | 21062 | 156481.84 | 5243.31 | 23399.64 | 19867 | 152954.61 | 3378.69 | 22536.73 |
| Jēkabpils | 8082 | 46461.53 | 1644.56 | 6721.28 | 8025 | 48971.95 | 1679.06 | 6822.97 | 8255 | 54154.81 | 1498.77 | 7518.11 |
| Jūrmala | 18533 | 145540.63 | 7748.06 | 23562.33 | 18176 | 152809.52 | 7473.33 | 24066.34 | 16717 | 146007.89 | 7121.23 | 22639.73 |
| Liepāja | 27270 | 146598.36 | 6356.73 | 20868.10 | 26910 | 157091.93 | 7053.09 | 22021.10 | 25158 | 159131.21 | 5401.02 | 22288.64 |
| Rēzekne | 10814 | 62073.92 | 2227.92 | 8756.97 | 10744 | 65887.80 | 2514.06 | 9086.88 | 10466 | 66776.17 | 2425.55 | 9161.15 |
| Valmiera | 10948 | 66602.88 | 3215.44 | 10198.46 | 10187 | 68922.29 | 3083.07 | 10252.94 | 9098 | 66669.58 | 1903.61 | 9718.23 |
| Ventspils | 15012 | 107182.56 | 3973.34 | 16694.59 | 14771 | 111290.29 | 3655.37 | 16699.80 | 13947 | 107653.31 | 2900.87 | 15931.33 |
| Aizkraukles nov. | 3611 | 22034.38 | 912.45 | 3221.28 | 3465 | 22307.02 | 802.10 | 3200.44 | 3302 | 23504.65 | 601.99 | 3366.72 |
| Jaunjelgavas nov. | 2183 | 10322.44 | 427.64 | 1478.99 | 2068 | 10835.17 | 334.81 | 1511.32 | 1989 | 11488.15 | 209.73 | 1577.28 |
| Pļaviņu nov. | 1979 | 10402.23 | 419.53 | 1485.12 | 1959 | 11061.25 | 356.14 | 1534.76 | 1896 | 11472.68 | 233.01 | 1591.50 |
| Kokneses nov. | 2208 | 11190.68 | 576.70 | 1612.50 | 2088 | 12277.87 | 578.97 | 1748.01 | 2011 | 12940.17 | 331.27 | 1840.55 |
| Neretas nov. | 1501 | 5933.04 | 491.81 | 844.95 | 1397 | 6425.41 | 494.88 | 914.95 | 1376 | 7255.02 | 289.37 | 1027.67 |
| Skrīveru nov. | 1422 | 7561.77 | 353.99 | 1117.56 | 1314 | 7856.98 | 282.19 | 1125.32 | 1243 | 8176.66 | 222.13 | 1174.60 |
| Alūksnes nov. | 6922 | 29718.00 | 1858.28 | 4075.70 | 6348 | 30864.25 | 1878.02 | 4211.38 | 5994 | 33084.03 | 1013.92 | 4516.16 |
| Āpes nov. | 1528 | 5778.35 | 601.95 | 786.68 | 1428 | 6067.03 | 492.58 | 803.72 | 1306 | 6775.27 | 200.76 | 910.65 |
| Balvu nov. | 5390 | 21026.99 | 1177.02 | 2891.66 | 5265 | 22203.84 | 1044.80 | 2981.71 | 5078 | 24253.25 | 875.33 | 3260.19 |



Valsts ieņēmumu
dienests

Statistikas dati pašvaldībām (4)

Fizisko personu skaits, kurām kalendārajā gadā ir veikta iedzīvotāju ienākuma nodokļa atmaksa saskaņā ar Gada ienākumu deklarācijām, sadalījumā pa vecuma grupām un IIN atmaksas apmēru



- Gadā atmaksātais IIN

Informācijas sagatavošanas biežums ir vienu reizi gadā - līdz 1.martam pilnā apjomā.

Informācija tiek gatavota par iepriekšējo taksācijas gadu.

Tabula Nr.4. Fizisko personu skaits, kurām kalendārajā gadā ir veikta iedzīvotāju ienākuma nodokļa atmaksas saskaņā ar Gada ienākumu deklarācijām, sadalījumā pa vecuma grupām un IIN atmaksas apmēru

Pašvaldība: 804400 Ādažu nov.

Atskaites periods: 2016. gads

Atskaites sagatavošanas laiks: 25.10.2017. 22:28

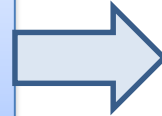
| Gadā atmaksātais IIN (EUR) | Vecuma grupa (gadi)* | | | | | | | | | | | | | | Kopā |
|----------------------------|----------------------|-------|-------|-------|-------|-------|-------|-------|-------|-------|-------|-------|-------|--------------|------|
| | 15-19 | 20-24 | 25-29 | 30-34 | 35-39 | 40-44 | 45-49 | 50-54 | 55-59 | 60-64 | 65-69 | 70-74 | 75-79 | 80 un vairāk | |
| zem 10.00 | 3 | 9 | 14 | 20 | 25 | 21 | 21 | 20 | 13 | 15 | 6 | 2 | 0 | 2 | 171 |
| 10.00 - 49.99 | 4 | 30 | 53 | 57 | 47 | 37 | 30 | 34 | 23 | 25 | 30 | 11 | 3 | 3 | 387 |
| 50.00 - 99.99 | 5 | 32 | 44 | 52 | 62 | 48 | 42 | 35 | 27 | 27 | 16 | 9 | 5 | 1 | 405 |
| 100.00 - 149.99 | 6 | 32 | 43 | 42 | 45 | 47 | 32 | 31 | 30 | 12 | 16 | 7 | 5 | 2 | 350 |
| 150.00 - 199.99 | 2 | 26 | 31 | 37 | 31 | 32 | 16 | 21 | 22 | 15 | 2 | 1 | 1 | 0 | 237 |
| 200.00 - 249.99 | 1 | 19 | 25 | 24 | 39 | 19 | 20 | 24 | 17 | 12 | 4 | 0 | 0 | 0 | 204 |
| 250.00 - 299.99 | 4 | 13 | 14 | 14 | 17 | 20 | 14 | 11 | 14 | 9 | 5 | 2 | 0 | 0 | 137 |
| 300.00 - 349.99 | 1 | 6 | 6 | 12 | 11 | 12 | 12 | 9 | 12 | 6 | 6 | 0 | 1 | 0 | 94 |
| 350.00 - 399.99 | 0 | 7 | 6 | 12 | 13 | 11 | 7 | 8 | 9 | 6 | 2 | 2 | 0 | 0 | 83 |
| 400.00 - 449.99 | 0 | 4 | 7 | 8 | 10 | 9 | 10 | 5 | 7 | 6 | 0 | 3 | 0 | 0 | 69 |
| 450.00 - 499.99 | 0 | 2 | 4 | 8 | 5 | 9 | 3 | 5 | 5 | 3 | 1 | 0 | 0 | 1 | 46 |
| 500.00 - 549.99 | 0 | 2 | 4 | 7 | 5 | 6 | 5 | 3 | 5 | 2 | 1 | 1 | 0 | 0 | 41 |
| 550.00 - 599.99 | 0 | 0 | 4 | 4 | 5 | 7 | 2 | 2 | 3 | 4 | 6 | 0 | 1 | 0 | 38 |
| 600.00 - 649.99 | 0 | 3 | 0 | 3 | 3 | 6 | 3 | 3 | 1 | 3 | 1 | 0 | 0 | 0 | 26 |
| 650.00 - 699.99 | 0 | 0 | 1 | 4 | 5 | 6 | 3 | 1 | 4 | 4 | 0 | 0 | 0 | 0 | 28 |
| 700.00 - 749.99 | 0 | 1 | 0 | 0 | 5 | 4 | 1 | 1 | 2 | 0 | 0 | 1 | 0 | 0 | 15 |



Valsts ieņēmumu
dienests

Statistikas dati pašvaldībām (5)

**Fizisko personu skaits, kurām ir ieturēts
iedzīvotāju ienākuma nodoklis,
sadalījumā pa vecuma un ienākuma
līmeņa grupām**



- Bruto ienākumi gadā
(apliekamo un neapliekamo
ienākuma kopsumma)

**Informācijas sagatavošanas biežums ir vienu reizi gadā - līdz
1.jūnijam pilnā apjomā.**

Informācija tiek gatavota par iepriekšējo taksācijas gadu.

Tabula Nr.4.a. Fizisko personu skaits, kurām ir ieturēts iedzīvotāju ienākuma nodoklis, sadalījumā pa vecuma un ienākuma līmeņa grupām

Pašvaldība: 804400 Ādažu nov.

Atskaites periods: 2016. gads

Atskaites sagatavošanas laiks: 21.09.2017. 03:36

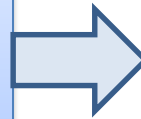
| Bruto ienākumi gadā (EUR) (apliekamo un neapliekamo ienākumu kopsumma) | Vecuma grupa (gadi)* | | | | | | | | | | | | | | | Kopā |
|---|----------------------|-------|-------|-------|-------|-------|-------|-------|-------|-------|-------|-------|-------|-------|--------------|------|
| | Līdz 15 | 15-19 | 20-24 | 25-29 | 30-34 | 35-39 | 40-44 | 45-49 | 50-54 | 55-59 | 60-64 | 65-69 | 70-74 | 75-79 | 80 un vairāk | |
| 0.01 - 499.99 | 69 | 49 | 30 | 24 | 34 | 28 | 25 | 23 | 30 | 17 | 5 | 3 | 3 | 1 | 3 | 344 |
| 500.00 - 999.99 | 4 | 29 | 12 | 19 | 11 | 10 | 15 | 12 | 9 | 8 | 2 | 1 | 0 | 0 | 0 | 132 |
| 1 000.00 - 1 999.99 | 4 | 31 | 43 | 21 | 30 | 25 | 22 | 17 | 24 | 22 | 10 | 8 | 4 | 0 | 2 | 263 |
| 2 000.00 - 2 999.99 | 1 | 24 | 22 | 29 | 25 | 24 | 28 | 22 | 16 | 17 | 19 | 12 | 30 | 13 | 7 | 289 |
| 3 000.00 - 3 999.99 | 3 | 16 | 37 | 26 | 24 | 20 | 14 | 16 | 19 | 18 | 40 | 77 | 70 | 58 | 48 | 486 |
| 4 000.00 - 4 999.99 | 0 | 12 | 27 | 35 | 41 | 36 | 37 | 45 | 38 | 41 | 36 | 60 | 40 | 25 | 10 | 483 |
| 5 000.00 - 5 999.99 | 0 | 14 | 28 | 24 | 32 | 41 | 33 | 28 | 28 | 29 | 25 | 25 | 10 | 8 | 4 | 329 |
| 6 000.00 - 6 999.99 | 0 | 3 | 14 | 40 | 32 | 40 | 39 | 24 | 27 | 28 | 25 | 13 | 7 | 2 | 1 | 295 |
| 7 000.00 - 7 999.99 | 0 | 1 | 29 | 42 | 31 | 19 | 39 | 25 | 22 | 27 | 21 | 16 | 7 | 1 | 1 | 281 |
| 8 000.00 - 8 999.99 | 0 | 2 | 24 | 21 | 29 | 40 | 24 | 23 | 33 | 30 | 37 | 10 | 3 | 1 | 1 | 278 |
| 9 000.00 - 9 999.99 | 0 | 1 | 16 | 20 | 30 | 21 | 30 | 32 | 37 | 34 | 23 | 11 | 4 | 1 | 2 | 262 |
| 10 000.00 - 10 999.99 | 0 | 2 | 18 | 29 | 31 | 30 | 31 | 13 | 23 | 13 | 24 | 11 | 2 | 2 | 0 | 229 |
| 11 000.00 - 11 999.99 | 0 | 0 | 18 | 29 | 31 | 31 | 26 | 23 | 20 | 17 | 12 | 12 | 3 | 0 | 1 | 223 |
| 12 000.00 - 12 999.99 | 0 | 0 | 7 | 25 | 28 | 33 | 26 | 20 | 20 | 17 | 11 | 10 | 3 | 0 | 0 | 200 |
| 13 000.00 - 13 999.99 | 0 | 0 | 7 | 20 | 27 | 25 | 23 | 20 | 16 | 13 | 9 | 5 | 5 | 0 | 0 | 170 |
| 14 000.00 - 14 999.99 | 0 | 0 | 5 | 23 | 25 | 31 | 21 | 16 | 12 | 18 | 8 | 6 | 1 | 0 | 0 | 166 |
| 15 000.00 - 15 999.99 | 0 | 0 | 7 | 15 | 26 | 28 | 14 | 18 | 13 | 17 | 7 | 3 | 1 | 0 | 0 | 149 |
| 16 000.00 - 16 999.99 | 0 | 0 | 7 | 19 | 13 | 26 | 24 | 13 | 10 | 7 | 9 | 2 | 3 | 0 | 0 | 133 |



Valsts ieņēmumu
dienests

Statistikas dati pašvaldībām (6)

Fizisko personu skaits, kurām ir ieturēts iedzīvotāju ienākuma nodoklis, sadalījumā pa vecuma un ar iedzīvotāju ienākuma nodokli apliekamo ienākumu grupām



- Ar IIN apliekamie ienākumi gadā

Informācijas sagatavošanas biežums ir vienu reizi gadā - līdz 1.jūnijam pilnā apjomā.

Informācija tiek gatavota par iepriekšējo taksācijas gadu.

Tabula Nr.4.b. Fizisko personu skaits, kurām ir ieturēts iedzīvotāju ienākuma nodoklis, sadalījumā pa vecuma un ar iedzīvotāju ienākuma nodokli apliekamo ienākumu grupām

Pasvaldība: 804400 Ādažu nov.

Atskaites periods: 2016. gads

Atskaites sagatavošanas laiks: 21.09.2017. 03:36

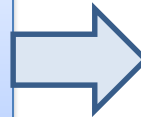
| Ar IIN apliekamie ienākumi gadā | Vecuma grupa (gadī)* | | | | | | | | | | | | | | | Kopā |
|---------------------------------|----------------------|-------|-------|-------|-------|-------|-------|-------|-------|-------|-------|-------|-------|-------|--------------|------|
| | Līdz 15 | 15-19 | 20-24 | 25-29 | 30-34 | 35-39 | 40-44 | 45-49 | 50-54 | 55-59 | 60-64 | 65-69 | 70-74 | 75-79 | 80 un vairāk | |
| 0.01 - 499.99 | 78 | 65 | 52 | 55 | 84 | 66 | 53 | 42 | 46 | 34 | 39 | 54 | 68 | 46 | 33 | 815 |
| 500.00 - 999.99 | 2 | 30 | 23 | 29 | 33 | 32 | 28 | 18 | 19 | 18 | 26 | 44 | 46 | 27 | 27 | 402 |
| 1 000.00 - 1 999.99 | 0 | 40 | 41 | 55 | 50 | 54 | 60 | 29 | 24 | 25 | 37 | 62 | 36 | 23 | 10 | 546 |
| 2 000.00 - 2 999.99 | 1 | 20 | 45 | 38 | 39 | 48 | 35 | 37 | 31 | 35 | 24 | 30 | 11 | 10 | 4 | 408 |
| 3 000.00 - 3 999.99 | 0 | 9 | 40 | 52 | 55 | 54 | 45 | 48 | 40 | 48 | 33 | 13 | 9 | 2 | 1 | 449 |
| 4 000.00 - 4 999.99 | 0 | 10 | 30 | 32 | 46 | 53 | 55 | 42 | 36 | 34 | 23 | 15 | 6 | 2 | 1 | 385 |
| 5 000.00 - 5 999.99 | 0 | 5 | 19 | 39 | 39 | 38 | 46 | 23 | 28 | 26 | 36 | 14 | 5 | 0 | 1 | 319 |
| 6 000.00 - 6 999.99 | 0 | 2 | 32 | 35 | 36 | 45 | 33 | 24 | 34 | 28 | 32 | 12 | 6 | 2 | 1 | 322 |
| 7 000.00 - 7 999.99 | 0 | 2 | 16 | 26 | 47 | 33 | 30 | 30 | 40 | 38 | 18 | 11 | 3 | 1 | 1 | 296 |
| 8 000.00 - 8 999.99 | 0 | 2 | 19 | 19 | 24 | 33 | 30 | 29 | 25 | 19 | 17 | 17 | 2 | 0 | 1 | 237 |
| 9 000.00 - 9 999.99 | 0 | 0 | 9 | 25 | 26 | 35 | 34 | 26 | 24 | 18 | 14 | 5 | 2 | 0 | 0 | 218 |
| 10 000.00 - 10 999.99 | 0 | 0 | 10 | 24 | 26 | 34 | 28 | 18 | 26 | 20 | 6 | 6 | 5 | 0 | 0 | 203 |
| 11 000.00 - 11 999.99 | 0 | 0 | 7 | 21 | 17 | 30 | 21 | 18 | 14 | 16 | 10 | 1 | 1 | 0 | 0 | 156 |
| 12 000.00 - 12 999.99 | 0 | 0 | 5 | 21 | 15 | 29 | 24 | 16 | 9 | 17 | 9 | 4 | 0 | 0 | 0 | 149 |
| 13 000.00 - 13 999.99 | 0 | 0 | 8 | 16 | 11 | 19 | 13 | 15 | 20 | 8 | 9 | 4 | 2 | 0 | 0 | 125 |
| 14 000.00 - 14 999.99 | 0 | 0 | 4 | 12 | 21 | 23 | 21 | 11 | 9 | 4 | 5 | 4 | 0 | 1 | 0 | 115 |
| 15 000.00 - 15 999.99 | 0 | 0 | 2 | 11 | 19 | 9 | 8 | 11 | 6 | 9 | 10 | 2 | 2 | 0 | 0 | 89 |
| 16 000.00 - 16 999.99 | 0 | 0 | 0 | 14 | 9 | 22 | 14 | 9 | 10 | 5 | 3 | 2 | 2 | 1 | 0 | 91 |
| 17 000.00 - 17 999.99 | 0 | 0 | 2 | 9 | 13 | 17 | 8 | 16 | 5 | 3 | 1 | 5 | 1 | 0 | 0 | 80 |



Valsts ieņēmumu
dienests

Statistikas dati pašvaldībām (7)

Fizisko personu skaits, kurām ir ieturēts iedzīvotāju ienākuma nodoklis, sadalījumā pa vecuma un ar iedzīvotāju ienākuma nodokli neapliekamo ienākumu līmeņa grupām



- Ar IIN neapliekamie ienākumi gadā

Informācijas sagatavošanas biežums ir vienu reizi gadā - līdz 1.jūnijam pilnā apjomā.

Informācija tiek gatavota par iepriekšējo taksācijas gadu.

Tabula Nr.4.c. Fizisko personu skaits, kurām ir ieturēts iedzīvotāju ienākuma nodoklis, sadalījumā pa vecuma un ar iedzīvotāju ienākuma nodokli neapliekamo ienākumu līmeņa grupām

Pašvaldība: 804400 Ādažu nov.

Atskaites periods: 2016. gads

Atskaites sagatavošanas laiks: 21.09.2017. 03:36

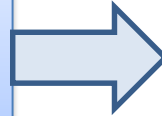
| Ar IIN neapliekamie ienākumi gadā (EUR) | Vecuma grupa (gadī)* | | | | | | | | | | | | | | | Kopā |
|--|----------------------|-------|-------|-------|-------|-------|-------|-------|-------|-------|-------|-------|-------|-------|--------------|------|
| | Līdz 15 | 15-19 | 20-24 | 25-29 | 30-34 | 35-39 | 40-44 | 45-49 | 50-54 | 55-59 | 60-64 | 65-69 | 70-74 | 75-79 | 80 un vairāk | |
| 0.01 - 499.99 | 2 | 7 | 27 | 53 | 84 | 88 | 63 | 55 | 52 | 39 | 29 | 9 | 6 | 1 | 0 | 515 |
| 500.00 - 999.99 | 0 | 0 | 1 | 0 | 1 | 3 | 7 | 2 | 2 | 1 | 1 | 0 | 0 | 0 | 0 | 18 |
| 1 000.00 - 1 999.99 | 0 | 1 | 0 | 0 | 2 | 1 | 0 | 0 | 0 | 0 | 1 | 0 | 0 | 0 | 0 | 5 |
| 2 000.00 - 2 999.99 | 0 | 0 | 0 | 0 | 0 | 1 | 0 | 1 | 1 | 1 | 0 | 0 | 0 | 0 | 0 | 4 |
| 3 000.00 - 3 999.99 | 0 | 0 | 0 | 1 | 1 | 1 | 2 | 0 | 0 | 0 | 0 | 0 | 0 | 0 | 0 | 5 |
| 4 000.00 - 4 999.99 | 0 | 0 | 2 | 0 | 2 | 1 | 0 | 0 | 0 | 0 | 0 | 0 | 0 | 0 | 0 | 5 |
| 5 000.00 - 5 999.99 | 0 | 0 | 7 | 23 | 38 | 69 | 52 | 22 | 4 | 0 | 0 | 0 | 0 | 0 | 0 | 215 |
| 7 000.00 - 7 999.99 | 0 | 0 | 0 | 0 | 0 | 1 | 0 | 0 | 0 | 0 | 0 | 0 | 0 | 0 | 0 | 1 |
| 8 000.00 - 8 999.99 | 0 | 0 | 0 | 0 | 0 | 1 | 0 | 0 | 0 | 0 | 0 | 0 | 0 | 0 | 0 | 1 |
| 9 000.00 - 9 999.99 | 0 | 0 | 0 | 0 | 0 | 0 | 0 | 0 | 1 | 0 | 0 | 0 | 0 | 0 | 0 | 1 |
| 17 000.00 - 17 999.99 | 0 | 0 | 0 | 0 | 0 | 0 | 0 | 0 | 0 | 1 | 0 | 0 | 0 | 0 | 0 | 1 |
| 24 000.00 - 24 999.99 | 0 | 0 | 0 | 0 | 0 | 1 | 0 | 0 | 0 | 0 | 0 | 0 | 0 | 0 | 0 | 1 |



Valsts ieņēmumu
dienests

Statistikas dati pašvaldībām (8)

Fizisko personu skaits, kurām ir ieturēts iedzīvotāju ienākuma nodoklis, sadalījumā pa vecuma un ieturētā iedzīvotāju ienākuma nodokļa apmēra grupām



- Gadā ieturētais IIN

Informācijas sagatavošanas biežums ir vienu reizi gadā - līdz 1.jūnijam pilnā apjomā.

Informācija tiek gatavota par iepriekšējo taksācijas gadu.

Tabula Nr.5. Fizisko personu skaits, kurām ir ieturēts iedzīvotāju ienākuma nodoklis, sadalījumā pa vecuma un ieturētā iedzīvotāju ienākuma nodokļa apmēra grupām

Pasvaldība: 804400 Ādažu nov.

Atskaites periods: 2016. gads

Atskaites sagatavošanas laiks: 21.09.2017. 03:36

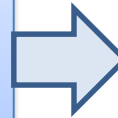
| Gadā ieturētais IIN (EUR) | Vecuma grupa (gadi)* | | | | | | | | | | | | | | | Kopā |
|---------------------------|----------------------|-------|-------|-------|-------|-------|-------|-------|-------|-------|-------|-------|-------|-------|--------------|------|
| | Līdz 15 | 15-19 | 20-24 | 25-29 | 30-34 | 35-39 | 40-44 | 45-49 | 50-54 | 55-59 | 60-64 | 65-69 | 70-74 | 75-79 | 80 un vairāk | |
| zem 100.00 | 77 | 58 | 48 | 53 | 80 | 66 | 50 | 39 | 46 | 35 | 37 | 42 | 62 | 43 | 32 | 768 |
| 100.00 - 499.99 | 4 | 81 | 80 | 92 | 95 | 100 | 101 | 58 | 50 | 50 | 73 | 127 | 92 | 60 | 40 | 1103 |
| 500.00 - 999.99 | 0 | 29 | 89 | 95 | 100 | 110 | 92 | 98 | 75 | 91 | 62 | 39 | 21 | 6 | 3 | 910 |
| 1 000.00 - 1 499.99 | 0 | 12 | 46 | 78 | 94 | 99 | 103 | 61 | 76 | 63 | 63 | 32 | 10 | 2 | 3 | 742 |
| 1 500.00 - 1 999.99 | 0 | 5 | 49 | 60 | 81 | 82 | 64 | 60 | 70 | 62 | 47 | 29 | 7 | 2 | 2 | 620 |
| 2 000.00 - 2 499.99 | 0 | 0 | 24 | 49 | 53 | 67 | 67 | 50 | 54 | 41 | 24 | 13 | 8 | 0 | 0 | 480 |
| 2 500.00 - 2 999.99 | 0 | 0 | 12 | 44 | 35 | 65 | 49 | 39 | 32 | 35 | 20 | 7 | 1 | 0 | 0 | 339 |
| 3 000.00 - 3 499.99 | 0 | 0 | 12 | 33 | 36 | 43 | 34 | 29 | 26 | 13 | 17 | 7 | 1 | 1 | 0 | 252 |
| 3 500.00 - 3 999.99 | 0 | 0 | 3 | 26 | 31 | 38 | 26 | 22 | 17 | 13 | 11 | 7 | 5 | 1 | 0 | 200 |
| 4 000.00 - 4 499.99 | 0 | 0 | 3 | 9 | 29 | 24 | 20 | 19 | 13 | 11 | 4 | 6 | 1 | 0 | 0 | 139 |
| 4 500.00 - 4 999.99 | 0 | 0 | 1 | 9 | 19 | 19 | 17 | 6 | 4 | 5 | 4 | 3 | 2 | 0 | 0 | 89 |
| 5 000.00 - 5 499.99 | 0 | 0 | 1 | 7 | 15 | 12 | 11 | 9 | 9 | 7 | 3 | 1 | 0 | 0 | 0 | 75 |
| 5 500.00 - 5 999.99 | 0 | 0 | 0 | 3 | 8 | 12 | 11 | 5 | 2 | 5 | 5 | 2 | 1 | 0 | 0 | 54 |
| 6 000.00 - 6 499.99 | 0 | 0 | 1 | 2 | 9 | 6 | 12 | 2 | 6 | 2 | 4 | 1 | 0 | 0 | 0 | 46 |
| 6 500.00 - 6 999.99 | 0 | 0 | 0 | 1 | 9 | 9 | 12 | 2 | 1 | 4 | 5 | 2 | 0 | 0 | 0 | 46 |
| 7 000.00 - 7 499.99 | 0 | 0 | 0 | 0 | 4 | 6 | 4 | 2 | 1 | 0 | 2 | 1 | 1 | 0 | 0 | 21 |
| 7 500.00 - 7 999.99 | 0 | 0 | 0 | 1 | 8 | 5 | 4 | 0 | 3 | 3 | 1 | 0 | 0 | 0 | 0 | 25 |
| 8 000.00 - 8 499.99 | 0 | 0 | 0 | 1 | 2 | 1 | 6 | 4 | 1 | 1 | 1 | 0 | 0 | 0 | 0 | 17 |
| 8 500.00 - 8 999.99 | 0 | 0 | 0 | 1 | 3 | 5 | 2 | 4 | 1 | 1 | 0 | 0 | 0 | 0 | 0 | 17 |
| 9 000.00 - 9 499.99 | 0 | 0 | 0 | 1 | 1 | 2 | 8 | 2 | 2 | 2 | 2 | 0 | 0 | 0 | 0 | 20 |



Valsts ieņēmumu
dienests

Statistikas dati pašvaldībām (9)

Fizisko personu skaits, kurām ir ieturēts iedzīvotāju ienākuma nodoklis no darba algas (un darba algai pielīdzināmiem maksājumiem), sadalījumā pa vecuma un ieturētā iedzīvotāju ienākuma nodokļa apmēra grupām



- Gadā ieturētais IIN

Informācijas sagatavošanas biežums ir vienu reizi gadā - līdz 1.jūnijam pilnā apjomā.

Informācija tiek gatavota par iepriekšējo taksācijas gadu.

Tabula Nr.6. Fizisko personu skaits, kurām ir ieturēts iedzīvotāju ienākuma nodoklis no darba algas (un darba algai pielīdzināmiem maksājumiem), sadalījumā pa vecuma un ieturētā iedzīvotāju ienākuma nodokļa apmēra grupām

Valsts kopumā

Atskaites periods: 2016. gads

Atskaites sagatavošanas laiks: 21.09.2017. 05:37

| Gadā ieturētais IIN (EUR) | Vecuma grupa (gadi)* | | | | | | | | | | | | | | | Kopā |
|---------------------------|----------------------|--------------|--------------|---------------|--------------|--------------|--------------|--------------|--------------|--------------|--------------|--------------|--------------|-------------|--------------|---------------|
| | Līdz 15 | 15-19 | 20-24 | 25-29 | 30-34 | 35-39 | 40-44 | 45-49 | 50-54 | 55-59 | 60-64 | 65-69 | 70-74 | 75-79 | 80 un vairāk | |
| zem 100.00 | 3640 | 12918 | 7942 | 8983 | 8978 | 8481 | 7604 | 6155 | 5723 | 5193 | 3546 | 2167 | 1132 | 653 | 217 | 83332 |
| 100.00 - 499.99 | 236 | 12492 | 19060 | 19381 | 18844 | 17848 | 18420 | 16402 | 15307 | 14228 | 9067 | 4740 | 2436 | 1296 | 358 | 170115 |
| 500.00 - 999.99 | 1 | 3734 | 17875 | 19549 | 18211 | 17362 | 20827 | 22623 | 24807 | 25015 | 14021 | 5046 | 2355 | 1085 | 225 | 192736 |
| 1 000.00 - 1 499.99 | 0 | 1360 | 11790 | 14325 | 13022 | 11904 | 14055 | 14970 | 16184 | 16114 | 10785 | 4543 | 1863 | 785 | 141 | 131841 |
| 1 500.00 - 1 999.99 | 0 | 493 | 8666 | 12069 | 10492 | 9241 | 10583 | 11304 | 11846 | 11617 | 7093 | 2493 | 904 | 357 | 53 | 97211 |
| 2 000.00 - 2 499.99 | 0 | 150 | 5576 | 9656 | 7695 | 6859 | 7653 | 8356 | 8603 | 8257 | 4934 | 1601 | 538 | 201 | 31 | 70110 |
| 2 500.00 - 2 999.99 | 0 | 55 | 2803 | 6775 | 5600 | 4695 | 5017 | 5247 | 5171 | 4965 | 2916 | 947 | 295 | 134 | 17 | 44637 |
| 3 000.00 - 3 499.99 | 0 | 15 | 1396 | 4324 | 3829 | 3265 | 3221 | 3128 | 3021 | 2703 | 1699 | 536 | 178 | 69 | 12 | 27396 |
| 3 500.00 - 3 999.99 | 0 | 7 | 636 | 2622 | 2836 | 2352 | 2243 | 2007 | 1930 | 1602 | 1013 | 330 | 117 | 44 | 4 | 17743 |
| 4 000.00 - 4 499.99 | 0 | 6 | 302 | 1720 | 1992 | 1633 | 1488 | 1368 | 1213 | 995 | 661 | 197 | 83 | 24 | 5 | 11687 |
| 4 500.00 - 4 999.99 | 0 | 2 | 184 | 1099 | 1449 | 1188 | 1171 | 990 | 840 | 751 | 398 | 124 | 46 | 20 | 3 | 8265 |
| 5 000.00 - 5 499.99 | 0 | 0 | 110 | 801 | 1092 | 924 | 847 | 648 | 607 | 510 | 302 | 102 | 41 | 16 | 1 | 6001 |
| 5 500.00 - 5 999.99 | 0 | 0 | 63 | 534 | 819 | 745 | 621 | 507 | 457 | 392 | 224 | 71 | 24 | 6 | 2 | 4465 |
| 6 000.00 - 6 499.99 | 0 | 1 | 34 | 369 | 634 | 583 | 505 | 380 | 338 | 281 | 193 | 65 | 22 | 11 | 0 | 3416 |
| 6 500.00 - 6 999.99 | 0 | 0 | 19 | 251 | 466 | 482 | 379 | 309 | 270 | 271 | 123 | 49 | 20 | 5 | 0 | 2644 |
| 7 000.00 - 7 499.99 | 0 | 0 | 10 | 188 | 400 | 383 | 354 | 244 | 218 | 179 | 113 | 39 | 12 | 5 | 1 | 2146 |
| 7 500.00 - 7 999.99 | 0 | 0 | 7 | 156 | 348 | 307 | 293 | 179 | 134 | 118 | 75 | 33 | 10 | 6 | 0 | 1666 |
| 8 000.00 - 8 499.99 | 0 | 0 | 9 | 122 | 262 | 258 | 244 | 144 | 116 | 97 | 63 | 19 | 5 | 3 | 0 | 1342 |
| 8 500.00 - 8 999.99 | 0 | 0 | 15 | 109 | 205 | 228 | 177 | 133 | 101 | 90 | 58 | 13 | 4 | 2 | 1 | 1136 |
| 9 000.00 - 9 499.99 | 0 | 0 | 6 | 70 | 162 | 181 | 177 | 123 | 78 | 71 | 49 | 13 | 6 | 5 | 0 | 941 |
| 9 500.00 - 9 999.99 | 0 | 0 | 3 | 45 | 152 | 164 | 141 | 82 | 89 | 64 | 37 | 10 | 5 | 1 | 1 | 794 |
| 10 000.00 - 10 499.99 | 0 | 0 | 3 | 47 | 130 | 137 | 126 | 67 | 59 | 56 | 17 | 11 | 4 | 2 | 0 | 659 |
| 10 500.00 - 10 999.99 | 0 | 0 | 3 | 38 | 93 | 111 | 96 | 61 | 40 | 35 | 23 | 13 | 5 | 0 | 1 | 519 |
| 11 000.00 - 11 499.99 | 0 | 0 | 1 | 25 | 65 | 105 | 79 | 61 | 52 | 40 | 21 | 7 | 2 | 1 | 0 | 459 |
| no 11500.00 | 0 | 0 | 8 | 97 | 466 | 698 | 712 | 463 | 340 | 248 | 122 | 49 | 20 | 8 | 0 | 3231 |
| Kopā | 3877 | 31233 | 76521 | 103355 | 98242 | 90134 | 97033 | 95951 | 97544 | 93892 | 57553 | 23218 | 10127 | 4739 | 1073 | 884492 |

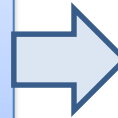
*- uz taksācijas gada sākumu



Valsts ieņēmumu
dienests

Statistikas dati pašvaldībām (10)

Fizisko personu skaits, kurām ir ieturēts iedzīvotāju ienākuma nodoklis no pensijas, sadalījumā pa vecuma un ieturētā iedzīvotāju ienākuma nodokļa apmēra grupām



- Gadā ieturētais IIN

Informācijas sagatavošanas biežums ir vienu reizi gadā - līdz 1.jūnijam pilnā apjomā.

Informācija tiek gatavota par iepriekšējo taksācijas gadu.

Tabula Nr.7. Fizisko personu skaits, kurām ir ieturēts iedzīvotāju ienākuma nodoklis no pensijas, sadalījumā pa vecuma un ieturētā iedzīvotāju ienākuma nodokļa apmēra grupām

Valsts kopumā

Atskaites periods: 2016. gads

Atskaites sagatavošanas laiks: 21.09.2017. 05:37

| Gadā ieturētais IIN (EUR) | Vecuma grupa (gadi)* | | | | | | | | | | | | | | | Kopā |
|---------------------------|----------------------|------------|------------|------------|------------|------------|-------------|-------------|-------------|-------------|--------------|--------------|--------------|--------------|--------------|---------------|
| | Līdz 15 | 15-19 | 20-24 | 25-29 | 30-34 | 35-39 | 40-44 | 45-49 | 50-54 | 55-59 | 60-64 | 65-69 | 70-74 | 75-79 | 80 un vairāk | |
| 0.01 - 499.99 | 271 | 293 | 286 | 137 | 254 | 525 | 1265 | 1852 | 2869 | 5364 | 33201 | 53834 | 42097 | 32854 | 15771 | 190873 |
| 500.00 - 999.99 | 51 | 37 | 41 | 11 | 47 | 61 | 198 | 420 | 980 | 1387 | 6825 | 11172 | 4217 | 2398 | 1064 | 28909 |
| 1 000.00 - 1 999.99 | 17 | 13 | 10 | 3 | 17 | 27 | 44 | 159 | 458 | 650 | 3688 | 6667 | 1107 | 574 | 297 | 13731 |
| 2 000.00 - 2 999.99 | 1 | 4 | 2 | 0 | 6 | 4 | 18 | 25 | 65 | 148 | 888 | 1706 | 249 | 110 | 65 | 3291 |
| 3 000.00 - 3 999.99 | 1 | 0 | 0 | 0 | 2 | 0 | 5 | 5 | 33 | 44 | 339 | 603 | 81 | 28 | 16 | 1157 |
| 4 000.00 - 4 999.99 | 0 | 1 | 0 | 0 | 0 | 0 | 0 | 3 | 6 | 30 | 163 | 307 | 53 | 44 | 24 | 631 |
| 5 000.00 - 5 999.99 | 0 | 0 | 0 | 0 | 0 | 0 | 0 | 1 | 2 | 7 | 86 | 124 | 15 | 9 | 4 | 248 |
| 6 000.00 - 6 999.99 | 0 | 0 | 1 | 0 | 0 | 0 | 0 | 0 | 1 | 7 | 33 | 90 | 11 | 1 | 1 | 145 |
| 7 000.00 - 7 999.99 | 1 | 0 | 0 | 0 | 0 | 1 | 0 | 1 | 0 | 1 | 12 | 62 | 1 | 0 | 0 | 79 |
| 8 000.00 - 8 999.99 | 0 | 0 | 0 | 0 | 0 | 0 | 0 | 0 | 2 | 1 | 4 | 23 | 1 | 0 | 0 | 31 |
| 9 000.00 - 9 999.99 | 0 | 0 | 0 | 0 | 0 | 0 | 0 | 0 | 0 | 1 | 4 | 13 | 1 | 1 | 0 | 20 |
| 10 000.00 - 10 999.99 | 0 | 0 | 0 | 0 | 0 | 0 | 0 | 0 | 0 | 0 | 2 | 3 | 0 | 0 | 0 | 5 |
| 11 000.00 - 11 999.99 | 0 | 0 | 0 | 0 | 0 | 0 | 0 | 0 | 0 | 0 | 0 | 2 | 0 | 0 | 0 | 2 |
| 12 000.00 - 12 999.99 | 0 | 0 | 0 | 0 | 0 | 0 | 0 | 0 | 0 | 0 | 0 | 2 | 0 | 0 | 0 | 2 |
| 13 000.00 - 13 999.99 | 0 | 0 | 0 | 0 | 0 | 0 | 0 | 0 | 0 | 0 | 0 | 2 | 0 | 0 | 0 | 2 |
| 19 000.00 - 19 999.99 | 0 | 0 | 0 | 0 | 0 | 0 | 1 | 0 | 0 | 0 | 0 | 0 | 0 | 0 | 0 | 1 |
| 23 000.00 - 23 999.99 | 0 | 0 | 0 | 0 | 0 | 0 | 0 | 0 | 0 | 0 | 0 | 0 | 1 | 0 | 0 | 1 |
| no 50 000.00 | 0 | 0 | 0 | 0 | 0 | 0 | 0 | 0 | 0 | 0 | 0 | 0 | 0 | 1 | 0 | 1 |
| Kopā | 342 | 348 | 340 | 151 | 326 | 618 | 1531 | 2466 | 4416 | 7640 | 45245 | 74610 | 47834 | 36020 | 17242 | 239129 |

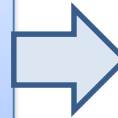
*- uz taksācijas gada sākumu



Valsts ieņēmumu
dienests

Statistikas dati pašvaldībām (11)

Fizisko personu skaits, kurām ir ieturēts iedzīvotāju ienākuma nodoklis no slimības pabalstiem (B lapa), sadalījumā pa vecuma grupām



- Gadā ieturētais IIN

Informācijas sagatavošanas biežums ir vienu reizi gadā - līdz 1.jūnijam pilnā apjomā.

Informācija tiek gatavota par iepriekšējo taksācijas gadu.

**Tabula Nr.8. Fizisko personu skaits, kurām ir ieturēts iedzīvotāju ienākuma nodoklis no
slimības pabalstiem (B lapa), sadalījumā pa vecuma grupām**

Valsts kopumā

Atskaites periods: 2016. gads

Atskaites sagatavošanas laiks: 21.09.2017. 05:37

| Gadā ieturētais IIN (EUR) | Vecuma grupa (gadi)* | | | | | | | | | | | | | | | Kopā |
|------------------------------|----------------------|-------------|--------------|--------------|--------------|--------------|--------------|--------------|--------------|--------------|--------------|-------------|-------------|------------|-----------------|---------------|
| | Līdz 15 | 15-19 | 20-24 | 25-29 | 30-34 | 35-39 | 40-44 | 45-49 | 50-54 | 55-59 | 60-64 | 65-69 | 70-74 | 75-79 | 80 un vairāk | |
| zem 10.00 | 2 | 428 | 1962 | 2983 | 3036 | 2634 | 2405 | 1792 | 1475 | 1390 | 671 | 176 | 72 | 32 | 3 | 19061 |
| 10.00 - 49.99 | 2 | 667 | 4592 | 8192 | 8784 | 7360 | 6528 | 5770 | 5916 | 6190 | 3424 | 1040 | 389 | 178 | 23 | 59055 |
| 50.00 - 99.99 | 0 | 167 | 1768 | 3875 | 4761 | 3942 | 3449 | 3482 | 3682 | 3964 | 2456 | 819 | 313 | 135 | 32 | 32845 |
| 100.00 - 149.99 | 0 | 46 | 759 | 1846 | 2239 | 1962 | 1761 | 1822 | 2176 | 2354 | 1562 | 508 | 231 | 86 | 14 | 17366 |
| 150.00 - 199.99 | 0 | 19 | 374 | 994 | 1232 | 1072 | 1078 | 1119 | 1392 | 1567 | 1074 | 329 | 121 | 63 | 9 | 10443 |
| 200.00 - 249.99 | 0 | 11 | 247 | 598 | 798 | 714 | 686 | 820 | 972 | 1059 | 796 | 230 | 99 | 45 | 13 | 7088 |
| 250.00 - 299.99 | 0 | 3 | 149 | 425 | 505 | 491 | 494 | 590 | 714 | 805 | 573 | 205 | 82 | 40 | 10 | 5086 |
| 300.00 - 349.99 | 0 | 1 | 97 | 253 | 384 | 347 | 367 | 422 | 558 | 615 | 461 | 148 | 68 | 27 | 7 | 3755 |
| 350.00 - 399.99 | 0 | 2 | 80 | 183 | 247 | 258 | 264 | 299 | 385 | 459 | 396 | 139 | 55 | 32 | 1 | 2800 |
| 400.00 - 449.99 | 0 | 2 | 39 | 152 | 178 | 179 | 198 | 287 | 318 | 373 | 277 | 114 | 47 | 17 | 2 | 2183 |
| 450.00 - 499.99 | 0 | 0 | 40 | 116 | 162 | 124 | 165 | 215 | 251 | 330 | 228 | 101 | 46 | 21 | 1 | 1800 |
| 500.00 - 549.99 | 0 | 2 | 18 | 70 | 114 | 135 | 155 | 158 | 213 | 257 | 207 | 86 | 22 | 11 | 3 | 1451 |
| 550.00 - 599.99 | 0 | 0 | 23 | 65 | 86 | 94 | 132 | 130 | 175 | 209 | 165 | 68 | 35 | 6 | 1 | 1189 |
| 600.00 - 649.99 | 0 | 0 | 21 | 58 | 61 | 73 | 84 | 109 | 124 | 179 | 143 | 52 | 21 | 11 | 0 | 936 |
| 650.00 - 699.99 | 0 | 0 | 17 | 52 | 67 | 66 | 69 | 85 | 112 | 145 | 139 | 51 | 17 | 6 | 0 | 826 |
| 700.00 - 749.99 | 0 | 1 | 9 | 48 | 57 | 44 | 59 | 74 | 101 | 119 | 128 | 44 | 10 | 6 | 2 | 702 |
| 750.00 - 799.99 | 0 | 0 | 7 | 31 | 39 | 46 | 58 | 64 | 87 | 83 | 103 | 25 | 14 | 5 | 0 | 562 |
| 800.00 - 849.99 | 0 | 0 | 8 | 30 | 40 | 46 | 46 | 52 | 84 | 101 | 65 | 36 | 11 | 8 | 0 | 527 |
| 850.00 - 899.99 | 0 | 0 | 8 | 17 | 31 | 28 | 45 | 47 | 74 | 76 | 67 | 35 | 12 | 4 | 1 | 445 |
| 900.00 - 949.99 | 0 | 0 | 2 | 22 | 19 | 31 | 30 | 44 | 48 | 80 | 57 | 30 | 10 | 6 | 1 | 380 |
| 950.00 - 999.99 | 0 | 0 | 1 | 16 | 31 | 22 | 28 | 33 | 38 | 56 | 70 | 22 | 10 | 1 | 1 | 329 |
| 1000.00 - 1049.99 | 0 | 0 | 1 | 13 | 27 | 26 | 32 | 22 | 55 | 59 | 42 | 15 | 13 | 3 | 1 | 309 |
| 1050.00 - 1099.99 | 0 | 0 | 2 | 6 | 18 | 24 | 27 | 31 | 44 | 45 | 38 | 13 | 8 | 2 | 0 | 258 |
| 1100.00 - 1149.99 | 0 | 0 | 4 | 12 | 15 | 19 | 23 | 28 | 30 | 47 | 25 | 18 | 1 | 1 | 1 | 224 |
| no 1150.00 | 0 | 0 | 3 | 62 | 150 | 194 | 228 | 241 | 292 | 355 | 344 | 115 | 61 | 24 | 3 | 2072 |
| Kopā | 4 | 1349 | 10231 | 20119 | 23081 | 19931 | 18411 | 17736 | 19316 | 20917 | 13511 | 4419 | 1768 | 770 | 129 | 171692 |

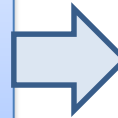
*- uz taksācijas gada sākumu



Valsts ieņēmumu
dienests

Statistikas dati pašvaldībām (12)

Fizisko personu skaits, kurām ir ar iedzīvotāju ienākuma nodokli apliekamie ienākumi no saimnieciskās darbības (t.sk. zemnieku un zvejnieku saimniecību īpašnieki), sadalījumā pa vecuma grupām



- Ar IIN apliekamie ienākumi gadā

Informācijas sagatavošanas biežums ir vienu reizi gadā - līdz 1.novembrim pilnā apjomā.

Informācija tiek gatavota par iepriekšējo taksācijas gadu.

Tabula Nr.9. Fizisko personu skaits, kurām ir ar iedzīvotāju ienākuma nodokli apliekamie ienākumi no saimnieciskās darbības (t.sk. zemnieku un zvejnieku saimniecību īpašnieki), sadalījumā pa vecuma grupām

Valsts kopumā

Atskaites periods: 2016. gads

Atskaites sagatavošanas laiks: 20.10.2017. 02:15

| Ar IIN apliekamie ienākumi gadā (EUR) | Vecuma grupa (gadi)* | | | | | | | | | | | | | | | Kopā |
|---------------------------------------|----------------------|------------|-------------|-------------|-------------|-------------|-------------|-------------|-------------|-------------|-------------|-------------|-------------|------------|--------------|--------------|
| | Līdz 15 | 15-19 | 20-24 | 25-29 | 30-34 | 35-39 | 40-44 | 45-49 | 50-54 | 55-59 | 60-64 | 65-69 | 70-74 | 75-79 | 80 un vairāk | |
| 0.01 - 9.99 | 0 | 4 | 28 | 51 | 54 | 70 | 62 | 61 | 85 | 58 | 36 | 22 | 18 | 13 | 4 | 566 |
| 10.00 - 49.99 | 0 | 15 | 90 | 156 | 181 | 154 | 193 | 214 | 224 | 185 | 139 | 84 | 44 | 34 | 15 | 1728 |
| 50.00 - 99.99 | 1 | 19 | 91 | 177 | 175 | 187 | 206 | 219 | 209 | 193 | 111 | 83 | 49 | 28 | 14 | 1762 |
| 100.00 - 149.99 | 0 | 6 | 69 | 124 | 162 | 128 | 201 | 200 | 179 | 159 | 107 | 65 | 64 | 28 | 13 | 1505 |
| 150.00 - 199.99 | 0 | 12 | 84 | 138 | 139 | 149 | 186 | 172 | 184 | 164 | 111 | 82 | 54 | 27 | 14 | 1516 |
| 200.00 - 249.99 | 0 | 9 | 68 | 144 | 184 | 157 | 200 | 223 | 235 | 185 | 156 | 95 | 68 | 36 | 33 | 1793 |
| 250.00 - 299.99 | 0 | 16 | 57 | 119 | 113 | 111 | 153 | 161 | 164 | 141 | 100 | 76 | 41 | 26 | 9 | 1287 |
| 300.00 - 349.99 | 0 | 6 | 54 | 99 | 93 | 128 | 151 | 151 | 127 | 123 | 73 | 58 | 35 | 24 | 7 | 1129 |
| 350.00 - 399.99 | 0 | 12 | 66 | 92 | 130 | 90 | 117 | 116 | 133 | 121 | 78 | 51 | 35 | 16 | 11 | 1068 |
| 400.00 - 449.99 | 0 | 4 | 31 | 66 | 72 | 99 | 133 | 131 | 111 | 96 | 78 | 41 | 29 | 10 | 9 | 910 |
| 450.00 - 499.99 | 0 | 3 | 46 | 72 | 75 | 78 | 99 | 116 | 115 | 93 | 75 | 43 | 22 | 8 | 9 | 854 |
| 500.00 - 549.99 | 0 | 5 | 40 | 40 | 87 | 90 | 109 | 118 | 81 | 100 | 68 | 27 | 23 | 11 | 7 | 806 |
| 550.00 - 599.99 | 0 | 4 | 27 | 64 | 68 | 75 | 97 | 116 | 113 | 93 | 53 | 22 | 22 | 5 | 7 | 766 |
| 600.00 - 649.99 | 0 | 2 | 35 | 63 | 61 | 66 | 72 | 111 | 94 | 73 | 62 | 30 | 14 | 10 | 4 | 697 |
| 650.00 - 699.99 | 0 | 4 | 26 | 76 | 58 | 69 | 96 | 120 | 106 | 90 | 64 | 27 | 17 | 5 | 3 | 761 |
| 700.00 - 749.99 | 0 | 5 | 33 | 55 | 66 | 72 | 88 | 114 | 92 | 96 | 57 | 27 | 18 | 4 | 8 | 735 |
| 750.00 - 799.99 | 0 | 5 | 26 | 39 | 50 | 74 | 80 | 100 | 90 | 67 | 52 | 22 | 11 | 8 | 2 | 626 |
| 800.00 - 849.99 | 0 | 3 | 17 | 49 | 51 | 71 | 86 | 93 | 101 | 86 | 45 | 22 | 17 | 10 | 4 | 655 |
| 850.00 - 899.99 | 0 | 3 | 20 | 53 | 49 | 65 | 82 | 91 | 109 | 107 | 54 | 25 | 18 | 9 | 4 | 689 |
| 900.00 - 949.99 | 0 | 1 | 21 | 33 | 53 | 57 | 76 | 99 | 96 | 72 | 53 | 18 | 13 | 5 | 1 | 598 |
| 950.00 - 999.99 | 0 | 1 | 19 | 38 | 52 | 54 | 75 | 75 | 81 | 64 | 32 | 18 | 12 | 11 | 5 | 537 |
| 1000.00 - 1049.99 | 0 | 3 | 19 | 46 | 58 | 55 | 76 | 74 | 91 | 62 | 36 | 18 | 15 | 13 | 5 | 571 |
| 1050.00 - 1099.99 | 0 | 2 | 18 | 37 | 48 | 46 | 72 | 77 | 73 | 69 | 28 | 13 | 11 | 3 | 5 | 502 |
| 1100.00 - 1149.99 | 0 | 2 | 18 | 49 | 52 | 57 | 83 | 69 | 72 | 89 | 41 | 17 | 13 | 1 | 4 | 567 |
| no 1150.00 | 0 | 91 | 486 | 1102 | 1576 | 1852 | 2383 | 2285 | 2342 | 2140 | 1274 | 589 | 386 | 246 | 183 | 16935 |
| Kopā | 1 | 237 | 1489 | 2982 | 3707 | 4054 | 5176 | 5306 | 5307 | 4726 | 2983 | 1575 | 1049 | 591 | 380 | 39563 |

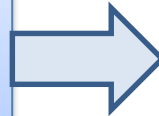
*- uz taksācijas gada sākumu



Valsts ieņēmumu
dienests

Statistikas dati pašvaldībām (13)

**Informācija par personām, kurām
piemēroti iedzīvotāju ienākuma nodokļa
atvieglojumi**



- Piemērotie IIN atvieglojumi
- Personu skaits, kurām piemēroti IIN atvieglojumi
- Piemērota IIN atvieglojumu kopsumma
- Personu, kurām piemēroti IIN atvieglojumi, bruto ienākumu kopsumma
- Personu, kurām piemēroti IIN atvieglojumi, ieturētā un aprēķinātā IIN kopsumma

Informācijas sagatavošanas biežums ir vienu reizi gadā - līdz 1.novembrim pilnā apjomā.

Informācija tiek gatavota par iepriekšējo taksācijas gadu.

Tabula Nr.11. Informācija par personām, kurām piemēroti iedzīvotāju ienākuma nodokļa atvieglojumi

Pašvaldība: 804400 Ādažu nov.

Atskaites periods: 2016. gads

Atskaites sagatavošanas laiks: 20.10.2017. 01:46

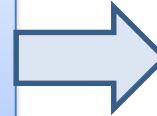
| Piemērotie IIN atvieglojumi | Personu skaits, kurām piemēroti IIN atvieglojumi | Piemērota IIN atvieglojumu kopsumma (tūkst. EUR) | Personu, kurām piemēroti IIN atvieglojumi, bruto ienākumu kopsumma (tūkst. EUR) | Personu, kurām piemēroti IIN atvieglojumi, ieturētā un aprēķinātā IIN kopsumma (tūkst. EUR) |
|--|--|--|---|---|
| Par apgādājamiem | 1427 | 3795.83 | 28324.93 | 3806.24 |
| Par invaliditāti | 187 | 212.91 | 1881.32 | 176.55 |
| Politiski represētai personai vai nacionālās pretošanās kustības dalībniekam | 29 | 46.14 | 337.60 | 27.82 |
| Kopā | 1624 | 4,054.88 | 30,114.40 | 3,990.75 |
| Vidējā aritmētiskā vērtība | | 2.50 | 18.54 | 2.46 |
| Maksimālā vērtība | | 8.40 | 704.02 | 89.06 |
| Minimālā vērtība | | 0.00 | 0.48 | 0.00 |
| Mediāna | | 2.10 | 13.70 | 1.57 |



Valsts ieņēmumu
dienests

Statistikas dati pašvaldībām (14)

Ieturētais iedzīvotāju ienākuma nodoklis no darba algas ienākumiem pašvaldībā deklarētiem darba ņēmējiem darba devēju pašvaldību griezumā



- Pašvaldība, kurā reģistrēts darba devējs
- Darba ņēmēju skaits
- Pārskata periodā faktiski ieturētās IIN summas (pēc darba devēju ziņojumiem)

Informācijas sagatavošanas biežums ir vienu reizi gadā - līdz 1.jūnijam pilnā apjomā.

Informācija tiek gatavota par iepriekšējo taksācijas gadu.

Tabula Nr.16. Ieturētais iedzīvotāju ienākuma nodoklis no darba algas ienākumiem pašvaldībā deklarētiem darbaņēmējiem darba devēju pašvaldību griezumā

Pašvaldība: 804400 Ādažu nov.

Atskaites periods: 2016. gads

Atskaites sagatavošanas laiks: 21.09.2017. 03:39

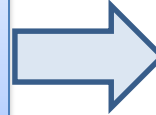
| Pašvaldība, kurā reģistrēts darba devējs | Darbaņēmēju skaits | Pārskata periodā faktiski ieturētās IIN summas (pēc darba devēju ziņojumiem), tūkst. EUR |
|--|--------------------|--|
| Rīga | 3359 | 6629.23 |
| Daugavpils | 13 | 7.62 |
| Jelgava | 23 | 17.92 |
| Jēkabpils | 1 | 0.27 |
| Jūrmala | 51 | 35.56 |
| Liepāja | 22 | 32.56 |
| Rēzekne | 9 | 8.30 |
| Valmiera | 17 | 12.53 |
| Ventspils | 10 | 11.24 |
| Aizkraukles nov. | 11 | 8.83 |
| Ļačviņu nov. | 1 | 0.54 |
| Kokneses nov. | 2 | 0.68 |
| Skrīveru nov. | 1 | 0.70 |
| Alūksnes nov. | 1 | 0.17 |
| Balvu nov. | 2 | 0.01 |
| Bauskas nov. | 8 | 3.99 |
| Iecavas nov. | 5 | 7.22 |
| Rundāles nov. | 1 | 2.23 |



Valsts ieņēmumu
dienests

Statistikas dati pašvaldībām (15)

Pašvaldības teritorijā reģistrēto darba devēju un ienākuma izmaksātāju iedzīvotāju ienākuma nodokļa summu un strādājošo skaita sadalījums pa pašvaldībām



- Pašvaldība, kurā reģistrēts darba ņēmējs (ienākumu saņēmējs)
- Ienākumu saņēmēju/darba ņēmēju skaits
- Pārskata periodā faktiski ieturētās IIN summas

Informācijas sagatavošanas biežums ir vienu reizi gadā - līdz 1.jūnijam pilnā apjomā.

Informācija tiek gatavota par iepriekšējo taksācijas gadu.

Tabula Nr.13. Pašvaldības teritorijā reģistrēto darba devēju un ienākuma izmaksātāju iedzīvotāju ienākuma nodokļa summu un strādājošo skaita sadalījums pa pašvaldībām

Pašvaldība: 804400 Ādažu nov.

Taksācijas gads: 2016. gads

Atskaites sagatavošanas laiks: 21.09.2017. 03:36

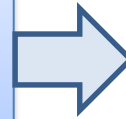
| Pašvaldība, kurā reģistrēts darba ņēmējs (ienākumu saņēmējs) | Ienākumu saņēmēju/darba ņēmēju skaits | Pārskata periodā faktiski ieturētās IIN summas (tūkst. EUR) |
|--|---------------------------------------|--|
| Rīga | 1878 | 1503.23 |
| Daugavpils | 56 | 48.05 |
| Jelgava | 67 | 49.40 |
| Jēkabpils | 42 | 26.94 |
| Jūrmala | 86 | 69.12 |
| Liepāja | 60 | 42.55 |
| Rēzekne | 13 | 12.44 |
| Valmiera | 34 | 18.78 |
| Ventspils | 22 | 19.47 |
| Aizkraukles nov. | 18 | 9.58 |
| Jauņjelgavas nov. | 5 | 3.96 |
| Pļaviņu nov. | 10 | 13.12 |
| Kokneses nov. | 8 | 7.18 |
| Neretas nov. | 9 | 6.35 |
| Skrīveru nov. | 7 | 7.59 |
| Alūksnes nov. | 47 | 45.35 |
| Āpes nov. | 11 | 8.24 |
| Balvu nov. | 39 | 42.09 |
| Vīļakas nov. | 11 | 11.61 |



Valsts ieņēmumu
dienests

Statistikas dati pašvaldībām (16)

**Pašvaldībās reģistrēto darba devēju
ieturēto iedzīvotāju ienākuma nodokļa
summu sadalījums pa pašvaldībām**



- Darba ņēmēju skaits
- Pārskata periodā faktiski ieturētās IIN summas (pēc darba devēju ziņojumiem)

Informācijas sagatavošanas biežums ir vienu reizi gadā - līdz 1.jūnijam pilnā apjomā.

Informācija tiek gatavota par iepriekšējo taksācijas gadu.

Tabula Nr.14. Pašvaldībās reģistrēto darba devēju ieturēto iedzīvotāju ienākuma nodokļa summu sadalījums pa pašvaldībām

Pašvaldība: 804400 Ādažu nov.

Atskaites periods: 2016. gads

Atskaites sagatavošanas laiks: 21.09.2017. 03:36

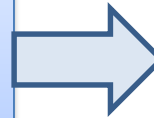
| Darbaņēmēju administratīvās teritorijas kods un nosaukums | Darbaņēmēju skaits | Pārskata periodā faktiski ieturētās IIN summas (pēc darba devēju ziņojumiem), (tūkst. EUR) |
|---|--------------------|--|
| 010000 Rīga | 1503 | 1332.27 |
| 050000 Daugavpils | 52 | 46.47 |
| 090000 Jelgava | 63 | 47.38 |
| 110000 Jēkabpils | 41 | 25.79 |
| 130000 Jūrmala | 69 | 57.25 |
| 170000 Liepāja | 56 | 38.37 |
| 210000 Rēzekne | 12 | 12.30 |
| 250000 Valmiera | 23 | 17.22 |
| 270000 Ventspils | 18 | 18.12 |
| 320200 Aizkraukles nov. | 18 | 8.73 |
| 321000 Jaunjelgavas nov. | 6 | 3.75 |
| 321400 Pļaviņu nov. | 10 | 12.92 |
| 326100 Kokneses nov. | 10 | 7.14 |
| 327100 Neretas nov. | 10 | 5.92 |
| 328200 Skrīveru nov. | 7 | 7.22 |
| 360200 Alūksnes nov. | 43 | 44.72 |
| 360800 Apes nov. | 9 | 8.14 |



Valsts ieņēmumu
dienests

Statistikas dati pašvaldībām (17)

**Ieturētais iedzīvotāju ienākuma nodoklis
no pašvaldībā deklarēto ienākuma
saņēmēju vai darba ņēmēju ienākumiem
ienākumu izmaksātāju vai darba devēju
pašvaldības griezumā**



- Pašvaldība, kurā reģistrēts darba devējs vai cits ienākumu izmaksātājs
- Ienākumu izmaksātāju un darba devēju skaits
- Ienākumu saņēmēju un darba ņēmēju skaits
- Pārskata periodā faktiski ieturētās IIN summas

Informācijas sagatavošanas biežums ir vienu reizi gadā - līdz 1.jūnijam pilnā apjomā.

Informācija tiek gatavota par iepriekšējo taksācijas gadu.

Tabula Nr.15. Ieturētais iedzīvotāju ienākuma nodoklis no pašvaldībā deklarēto ienākumu saņēmēju vai darba ņēmēju ienākumiem ienākumu izmaksātāju vai darba devēju pašvaldību griezumā

Pašvaldība: 804400 Ādažu nov.

Atskaites periods: 2016. gads

Atskaites sagatavošanas laiks: 21.09.2017. 03:39

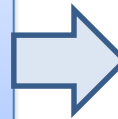
| Pašvaldībā, kurā reģistrēts darba devējs vai cits ienākumu izmaksātājs | Ienākumu izmaksātāju un darba devēju skaits | Ienākumu saņēmēju un darba ņēmēju skaits | Pārskata periodā faktiski ieturētās IIN summas (tūkst. EUR) |
|--|---|--|---|
| Rīga | 2657 | 4997 | 8086.22 |
| Daugavpils | 12 | 15 | 8.25 |
| Jelgava | 21 | 30 | 18.94 |
| Jēkabpils | 5 | 5 | 0.99 |
| Jūrmala | 42 | 61 | 38.69 |
| Liepāja | 25 | 28 | 35.41 |
| Rēzekne | 10 | 12 | 11.98 |
| Valmiera | 25 | 30 | 14.85 |
| Ventspils | 21 | 20 | 17.42 |
| Aizkraukles nov. | 3 | 12 | 10.20 |
| Jaumjēlgavas nov. | 2 | 2 | 1.78 |
| Pļaviņu nov. | 1 | 1 | 0.63 |
| Kokneses nov. | 3 | 3 | 1.12 |
| Skrīveru nov. | 2 | 2 | 0.71 |
| Alūksnes nov. | 3 | 3 | 0.57 |
| Balvu nov. | 3 | 5 | 0.65 |
| Baltinavas nov. | 1 | 1 | 0.15 |



Valsts ieņēmumu
dienests

Statistikas dati pašvaldībām (18)

**Pašvaldībā reģistrēto mikrouzņēmumu
nodokļa maksātāju aprēķinātais
mikrouzņēmumu nodoklis un
mikrouzņēmumu nodokļa deklarāciju
iesniegušo nodokļu maksātāju skaits**



- Nodokļu maksātāju, kas iesnieguši deklarācijas, skaits
- Aprēķinātais nodoklis (kopsumma)

**Informācijas sagatavošanas biežums ir vienu reizi gadā - līdz
1.aprīlim pilnā apjomā.**

Informācija tiek gatavota par iepriekšējo taksācijas gadu.

Tabula Nr.17. Pašvaldībā reģistrēto mikrouzņēmumu nodokļa maksātāju aprēķinātais mikrouzņēmumu nodoklis un mikrouzņēmumu nodokļa deklarāciju iesniegušo nodokļu maksātāju skaits

Atskaites periods: 2016. gads

Atskaites sagatavošanas laiks: 21.09.2017. 02:36

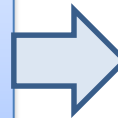
| Pašvaldība, kurā reģistrēts MUN maksātājs | 2016. gads | | | | | | | |
|---|--|--|--|--|--|--|--|--|
| | 1. ceturksnis | | 2. ceturksnis | | 3. ceturksnis | | 4. ceturksnis | |
| | Nodokļu maksātāju, kas iesniegusi deklarācijas, skaits | Aprēķinātais nodoklis (kopsumma), tūkst. EUR | Nodokļu maksātāju, kas iesniegusi deklarācijas, skaits | Aprēķinātais nodoklis (kopsumma), tūkst. EUR | Nodokļu maksātāju, kas iesniegusi deklarācijas, skaits | Aprēķinātais nodoklis (kopsumma), tūkst. EUR | Nodokļu maksātāju, kas iesniegusi deklarācijas, skaits | Aprēķinātais nodoklis (kopsumma), tūkst. EUR |
| Rīga | 21049 | 7491,63 | 21384 | 8584,60 | 21661 | 9271,54 | 21501 | 10680,28 |
| Daugavpils | 903 | 231,69 | 921 | 274,52 | 935 | 277,99 | 920 | 325,57 |
| Jelgava | 1232 | 377,22 | 1282 | 406,17 | 1283 | 426,52 | 1274 | 500,47 |
| Jūrcabpils | 377 | 108,09 | 382 | 118,09 | 389 | 130,14 | 383 | 144,87 |
| Jūrmala | 1143 | 337,89 | 1175 | 397,62 | 1218 | 409,56 | 1209 | 480,59 |
| Liepāja | 1432 | 334,78 | 1459 | 384,54 | 1484 | 424,11 | 1455 | 480,96 |
| Rēzekne | 314 | 81,83 | 327 | 104,69 | 340 | 105,32 | 330 | 125,50 |
| Valmiera | 725 | 173,73 | 710 | 200,26 | 706 | 227,74 | 675 | 239,20 |
| Ventspils | 524 | 124,43 | 543 | 148,31 | 549 | 167,63 | 546 | 166,79 |
| Aizkraukles nov. | 133 | 29,60 | 131 | 44,01 | 133 | 51,89 | 133 | 100,67 |
| Jaunjelgavas nov. | 85 | 20,21 | 80 | 20,83 | 78 | 19,84 | 75 | 24,15 |
| Plavīņu nov. | 67 | 16,78 | 66 | 25,48 | 66 | 20,11 | 63 | 26,90 |
| Kokneses nov. | 89 | 22,74 | 85 | 24,83 | 84 | 31,31 | 80 | 32,32 |
| Neretas nov. | 55 | 12,04 | 54 | 15,28 | 55 | 18,16 | 52 | 18,73 |
| Skrīveru nov. | 60 | 13,06 | 58 | 15,46 | 55 | 26,26 | 53 | 21,48 |
| Alūksnes nov. | 334 | 45,51 | 351 | 53,33 | 363 | 58,12 | 348 | 63,74 |
| Apes nov. | 88 | 15,16 | 88 | 18,99 | 86 | 17,27 | 89 | 21,05 |
| Balvu nov. | 131 | 30,19 | 130 | 34,07 | 128 | 30,68 | 127 | 46,33 |
| Vījakas nov. | 37 | 6,46 | 40 | 7,76 | 43 | 10,63 | 41 | 10,12 |
| Baltinavas nov. | 6 | 0,35 | 6 | 0,61 | 4 | 0,62 | 4 | 0,49 |
| Rugāju nov. | 15 | 4,54 | 16 | 3,32 | 19 | 3,55 | 17 | 4,12 |
| Bauskas nov. | 318 | 75,78 | 314 | 90,23 | 324 | 100,85 | 315 | 110,87 |
| Iecavas nov. | 144 | 45,84 | 147 | 45,59 | 146 | 50,63 | 146 | 63,76 |
| Rundāles nov. | 46 | 8,42 | 48 | 10,68 | 46 | 14,63 | 48 | 16,17 |
| Vecumnieku nov. | 102 | 27,39 | 107 | 30,27 | 114 | 31,18 | 107 | 36,24 |
| Cēsu nov. | 414 | 94,85 | 420 | 109,71 | 421 | 120,43 | 419 | 131,81 |
| Līgatnes nov. | 61 | 18,89 | 61 | 21,93 | 60 | 21,70 | 60 | 26,10 |
| Amatas nov. | 105 | 24,47 | 112 | 29,82 | 110 | 35,38 | 109 | 40,51 |
| Jaunpiebalgas nov. | 35 | 7,34 | 36 | 7,32 | 39 | 6,32 | 39 | 10,98 |
| Priekule nov. | 162 | 39,47 | 169 | 49,74 | 166 | 52,39 | 164 | 59,01 |
| Pārgaujas nov. | 76 | 19,09 | 81 | 30,25 | 79 | 31,34 | 75 | 26,53 |
| Raunas nov. | 57 | 14,64 | 57 | 16,55 | 54 | 14,45 | 47 | 16,29 |
| Vecpiebalgas nov. | 57 | 15,74 | 56 | 17,31 | 54 | 17,43 | 53 | 19,79 |
| Daugavpils nov. | 145 | 38,19 | 152 | 53,01 | 152 | 54,74 | 153 | 65,44 |
| Ilūkstes nov. | 37 | 9,26 | 38 | 12,16 | 39 | 9,98 | 38 | 20,28 |
| Dobele nov. | 300 | 73,65 | 320 | 103,39 | 328 | 115,69 | 328 | 109,19 |
| Auces nov. | 83 | 12,42 | 86 | 13,94 | 92 | 15,33 | 84 | 17,58 |



Valsts ieņēmumu
dienests

Statistikas dati pašvaldībām (19)

Pašvaldībā reģistrēto nodokļu maksātāju deklarētais neto apgrozījums un ieņēmumi no saimnieciskās darbības sadalījumā pēc to informācijas apkopošanas brīdī aktuālā pamatdarbības veida



- Neto apgrozījums
- Ieņēmumi no saimnieciskās darbības

Informācijas sagatavošanas biežums ir vienu reizi gadā - līdz 1.novembrim pilnā apjomā.

Informācija tiek gatavota par iepriekšējo taksācijas gadu.

Tabula Nr. 19. Pašvaldībā reģistrēto nodokļu maksātāju deklarētais neto apgrozījums un ieņēmumi no saimnieciskās darbības sadalījumā pēc to informācijas apkopošanas brīdī aktuālā pamatdarbības veida

Valsts kopumā

Atskaites periods: 2016. gads

Atskaites sagatavošanas laiks: 20.10.2017. 02:15

(tūkst. EUR, divas zīmes aiz komata)

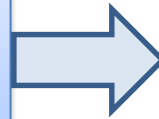
| NACE 2.red. apkopjošais kods un nosaukums | | Neto apgrozījums | Ieņēmumi no saimnieciskās darbības |
|---|---|------------------|------------------------------------|
| 01 | Augkopība un lopkopība, medniecība un saistītās palīgdarbības | 1081609,22 | 221740,75 |
| 02 | Mežsaimniecība un mežizstrāde | 1028175,01 | 21498,62 |
| 03 | Zivsaimniecība | 57089,83 | 1156,57 |
| 05 | Ogļu un brūnoglju (lignīta) ieguve | 3,08 | 0,00 |
| 08 | Pārējā ieguves rūpniecība un karjeru izstrāde | 224844,44 | 269,92 |
| 09 | Ar ieguves rūpniecību saistītās palīgdarbības | 6393,41 | 3,54 |
| 10 | Pārtikas produktu ražošana | 1278670,63 | 2198,44 |
| 11 | Dzērienu ražošana | 266759,98 | 116,80 |
| 12 | Tabakas izstrādājumu ražošana | 255,63 | 0,00 |
| 13 | Tekstilizstrādājumu ražošana | 110003,79 | 663,68 |
| 14 | Apģērbu ražošana | 139141,98 | 1786,16 |
| 15 | Ādas un ādas izstrādājumu ražošana | 3921,22 | 87,06 |
| 16 | Kokneses, koka un korķa izstrādājumu ražošana, izņemot mēbeles; salmu un pito izstrādājumu ražošana | 2006868,09 | 4958,33 |
| 17 | Papīra un papīra izstrādājumu ražošana | 117342,99 | 14,90 |
| 18 | Poligrāfija un ierakstu reproducēšana | 196084,59 | 181,20 |
| 19 | Koksa un naftas pārstrādes produktu ražošana | 35087,86 | 0,00 |
| 20 | Ķīmisko vielu un ķīmisko produktu ražošana | 239226,13 | 82,27 |
| 21 | Farmaceutisko pamatvielu un farmaceitisko preparātu ražošana | 190457,50 | 4,34 |
| 22 | Gumijas un plastmasas izstrādājumu ražošana | 206705,07 | 9,13 |
| 23 | Nemetālisko minerālu izstrādājumu ražošana | 454154,79 | 632,18 |
| 24 | Metālu ražošana | 61199,15 | 0,75 |
| 25 | Gatavo metālizstrādājumu ražošana, izņemot mašīnas un iekārtas | 902471,57 | 958,76 |
| 26 | Datoru, elektronisko un optisko iekārtu ražošana | 325297,93 | 0,20 |
| 27 | Elektrisko iekārtu ražošana | 183494,61 | 186,48 |
| 28 | Citru neklasificētu iekārtu, mehānismu un darba mašīnu ražošana | 196304,07 | 32,93 |
| 29 | Automobiļu, piekabju un puspiekabju ražošana | 114938,60 | 0,00 |
| 30 | Citu transportlīdzekļu ražošana | 114356,69 | 32,06 |
| 31 | Mēbeļu ražošana | 240121,43 | 986,60 |
| 32 | Cita veida ražošana | 87536,19 | 898,13 |
| 33 | Iekārtu un ierīču remonts un uzstādīšana | 258956,76 | 1177,87 |
| 35 | Elektroenerģija, gāzes apgāde, siltumapgāde un gaisa kondicionēšana | 1891886,37 | 213,39 |
| 36 | Ūdens ieguve, attīrīšana un apgāde | 112322,05 | 14,90 |
| 37 | Notekūdeņu savākšana un attīrīšana | 15788,15 | 33,46 |



Valsts ieņēmumu
dienests

Statistikas dati pašvaldībām (20)

**Fizisko personu skaits sadalījumā pa
vecuma un kopējā ienākuma lieluma
grupām**



- Kopējie bruto ienākumi gadā

**Informācijas sagatavošanas biežums ir vienu reizi gadā - līdz
1.novembrim pilnā apjomā.**

Informācija tiek gatavota par iepriekšējo taksācijas gadu.

Tabula Nr.23. Fizisko personu skaits sadalījumā pa vecuma un kopējā ienākuma lieluma grupām

Pašvaldība: 804400 Ādažu nov.

Atskaites periods: 2016. gads

Atskaites sagatavošanas laiks: 20.10.2017. 01:46

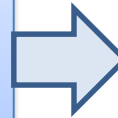
| Kopējie bruto ienākumi gadā (EUR) | Vecuma grupa (gadi)* | | | | | | | | | | | | | | | Kopā |
|--------------------------------------|----------------------|-------|-------|-------|-------|-------|-------|-------|-------|-------|-------|-------|-------|-------|--------------|------|
| | Līdz 15 | 15-19 | 20-24 | 25-29 | 30-34 | 35-39 | 40-44 | 45-49 | 50-54 | 55-59 | 60-64 | 65-69 | 70-74 | 75-79 | 80 un vairāk | |
| 0.01 - 499.99 | 75 | 54 | 29 | 32 | 55 | 52 | 43 | 30 | 31 | 19 | 16 | 8 | 6 | 2 | 8 | 460 |
| 500.00 - 999.99 | 12 | 31 | 21 | 20 | 20 | 19 | 19 | 13 | 16 | 18 | 16 | 6 | 1 | 0 | 2 | 214 |
| 1 000.00 - 1 999.99 | 13 | 32 | 46 | 31 | 30 | 36 | 26 | 25 | 30 | 37 | 33 | 32 | 12 | 9 | 10 | 402 |
| 2 000.00 - 2 999.99 | 5 | 29 | 24 | 33 | 35 | 32 | 34 | 25 | 22 | 33 | 53 | 29 | 98 | 86 | 83 | 621 |
| 3 000.00 - 3 999.99 | 3 | 18 | 41 | 26 | 32 | 20 | 11 | 19 | 24 | 23 | 48 | 80 | 76 | 80 | 151 | 652 |
| 4 000.00 - 4 999.99 | 0 | 13 | 32 | 46 | 54 | 38 | 39 | 47 | 41 | 47 | 38 | 66 | 43 | 24 | 14 | 542 |
| 5 000.00 - 5 999.99 | 0 | 16 | 29 | 25 | 33 | 48 | 35 | 31 | 38 | 29 | 32 | 25 | 15 | 10 | 8 | 374 |
| 6 000.00 - 6 999.99 | 0 | 5 | 21 | 41 | 41 | 47 | 43 | 28 | 33 | 35 | 32 | 12 | 6 | 3 | 3 | 350 |
| 7 000.00 - 7 999.99 | 0 | 1 | 27 | 46 | 40 | 32 | 40 | 29 | 23 | 26 | 23 | 14 | 7 | 3 | 1 | 312 |
| 8 000.00 - 8 999.99 | 0 | 3 | 29 | 34 | 38 | 49 | 32 | 32 | 39 | 26 | 32 | 15 | 4 | 1 | 1 | 335 |
| 9 000.00 - 9 999.99 | 0 | 1 | 22 | 27 | 44 | 25 | 32 | 31 | 41 | 36 | 23 | 13 | 4 | 1 | 2 | 302 |
| 10 000.00 - 10 999.99 | 0 | 2 | 19 | 33 | 33 | 34 | 35 | 14 | 21 | 18 | 24 | 12 | 3 | 5 | 0 | 253 |
| 11 000.00 - 11 999.99 | 0 | 0 | 20 | 34 | 34 | 32 | 29 | 22 | 19 | 22 | 13 | 11 | 3 | 0 | 1 | 240 |
| 12 000.00 - 12 999.99 | 0 | 0 | 9 | 21 | 28 | 33 | 28 | 19 | 22 | 20 | 12 | 8 | 3 | 0 | 1 | 204 |
| 13 000.00 - 13 999.99 | 0 | 0 | 9 | 19 | 31 | 26 | 24 | 21 | 20 | 15 | 8 | 7 | 5 | 0 | 0 | 185 |
| 14 000.00 - 14 999.99 | 0 | 1 | 5 | 27 | 24 | 31 | 21 | 18 | 13 | 21 | 11 | 5 | 2 | 0 | 0 | 179 |



Valsts ieņēmumu
dienests

Statistikas dati pašvaldībām (21)

Fizisko personu skaits sadalījumā pa vecuma grupām un kopējā ieturētā vai aprēķinātā iedzīvotāju ienākuma nodokļa kopsummas grupām



- Gadā ieturētais un aprēķinātais IIN

Informācijas sagatavošanas biežums ir vienu reizi gadā - līdz 1.novembrim pilnā apjomā.

Informācija tiek gatavota par iepriekšējo taksācijas gadu.

Tabula Nr.24. Fizisko personu skaits sadalījumā pa vecuma grupām un kopējā ieturētā vai aprēķinātā iedzīvotāju ienākuma nodokļa kopsummas grupām

Pašvaldība: 804400 Ādažu nov.

Atskaites periods: 2016. gads

Atskaites sagatavošanas laiks: 20.10.2017. 01:46

| Gadā ieturētais un aprēķinātais IIN (EUR) | Vecuma grupa (gadi)* | | | | | | | | | | | | | | | Kopā |
|---|----------------------|-------|-------|-------|-------|-------|-------|-------|-------|-------|-------|-------|-------|-------|--------------|------|
| | Līdz 15 | 15-19 | 20-24 | 25-29 | 30-34 | 35-39 | 40-44 | 45-49 | 50-54 | 55-59 | 60-64 | 65-69 | 70-74 | 75-79 | 80 un vairāk | |
| zem 100.00 | 100 | 62 | 80 | 104 | 179 | 150 | 102 | 77 | 80 | 94 | 141 | 107 | 159 | 153 | 239 | 1827 |
| 100.00 - 499.99 | 9 | 93 | 97 | 110 | 117 | 136 | 128 | 68 | 73 | 66 | 77 | 127 | 93 | 59 | 39 | 1292 |
| 500.00 - 999.99 | 0 | 35 | 93 | 97 | 112 | 120 | 93 | 98 | 81 | 90 | 67 | 41 | 22 | 9 | 4 | 962 |
| 1 000.00 - 1 499.99 | 0 | 13 | 46 | 82 | 99 | 104 | 106 | 65 | 77 | 73 | 65 | 34 | 9 | 2 | 3 | 778 |
| 1 500.00 - 1 999.99 | 0 | 5 | 52 | 63 | 82 | 82 | 69 | 64 | 72 | 59 | 45 | 29 | 8 | 2 | 2 | 634 |
| 2 000.00 - 2 499.99 | 0 | 0 | 25 | 46 | 58 | 68 | 71 | 50 | 51 | 41 | 26 | 10 | 7 | 0 | 0 | 453 |
| 2 500.00 - 2 999.99 | 0 | 0 | 13 | 45 | 35 | 64 | 50 | 38 | 34 | 38 | 21 | 8 | 1 | 0 | 0 | 347 |
| 3 000.00 - 3 499.99 | 0 | 0 | 12 | 33 | 37 | 45 | 32 | 30 | 28 | 13 | 18 | 9 | 1 | 1 | 0 | 259 |
| 3 500.00 - 3 999.99 | 0 | 0 | 3 | 30 | 26 | 38 | 26 | 21 | 20 | 14 | 12 | 7 | 5 | 1 | 0 | 203 |
| 4 000.00 - 4 499.99 | 0 | 0 | 2 | 9 | 28 | 26 | 23 | 23 | 12 | 10 | 4 | 6 | 2 | 0 | 0 | 145 |
| 4 500.00 - 4 999.99 | 0 | 0 | 1 | 9 | 17 | 19 | 17 | 5 | 6 | 6 | 4 | 3 | 2 | 0 | 0 | 89 |
| 5 000.00 - 5 499.99 | 0 | 0 | 1 | 8 | 19 | 13 | 12 | 9 | 9 | 7 | 4 | 1 | 0 | 0 | 0 | 83 |
| 5 500.00 - 5 999.99 | 0 | 0 | 0 | 3 | 11 | 13 | 11 | 7 | 3 | 5 | 6 | 2 | 0 | 1 | 0 | 62 |
| 6 000.00 - 6 499.99 | 0 | 0 | 1 | 1 | 9 | 7 | 8 | 3 | 6 | 3 | 3 | 1 | 1 | 0 | 0 | 43 |
| 6 500.00 - 6 999.99 | 0 | 1 | 0 | 2 | 12 | 8 | 14 | 2 | 1 | 3 | 6 | 2 | 0 | 0 | 0 | 51 |
| 7 000.00 - 7 499.99 | 0 | 0 | 0 | 0 | 5 | 6 | 5 | 2 | 0 | 1 | 2 | 1 | 1 | 0 | 0 | 23 |
| 7 500.00 - 7 999.99 | 0 | 0 | 0 | 2 | 6 | 6 | 4 | 0 | 5 | 3 | 1 | 0 | 0 | 0 | 0 | 27 |
| 8 000.00 - 8 499.99 | 0 | 0 | 0 | 1 | 3 | 1 | 7 | 4 | 2 | 1 | 1 | 0 | 0 | 0 | 0 | 20 |



Valsts ieņēmumu
dienests

Statistikas dati pašvaldībām (22)

Tabula Nr. 18. VID reģistrēto nodokļu maksātāju skaits

- **Apraksts:**

VID reģistrēto nodokļu maksātāju skaits sadalījumā pa pašvaldībām. Nodokļu maksātāju skaits tiek noteikts uz ceturkšņa beigām. Nodokļu maksātāju skaitā tiek iekļautas personas, kas reģistrētas un nav izslēgtas no nodokļu maksātāju reģistra uz ceturkšņa beigām. Juridisko personu skaitā ir iekļauti arī Komercreģistrā reģistrētie individuālie komersanti. Juridisko personu skaitā, kuras ieturēja IIN iepriekšējā gadā, tiek iekļautas juridiskās personas, kam iepriekšējā gadā ir bijušas aprēķina operācijas, kas attiecas uz maksājuma veidu "Iedzīvotāju ienākuma nodoklis" un summas veidu "Kopējā summa" un ietekmē nodokļu maksātāju nodokļa maksājumu stāvokli uz pamatsummu. Mikrouzņēmumu nodokļa maksātāju skaitā tiek iekļauti visi nodokļu maksātāji, kas maksā mikrouzņēmumu nodokli uz ceturkšņa beigām un sadalīti pēc nodokļu maksātāju tipa – juridiskās personas un fiziskās personas. Saimnieciskās darbības veicēju skaitā tiek iekļautas personas, kam uz ceturkšņa beigām ir aktuāls kāds no saimnieciskās darbības veidiem: "NMFP saimnieciskā darbība", "Paziņotā (neregistrējamā) saimnieciskā darbība" un "Informācija par patentmaksas maksātāju". Piederība pašvaldībai noteikta atkarībā no nodokļu maksātāja piederības administratīvajai teritorijai juridiskām personām uz ceturkšņa beigām un fiziskām personām uz gada sākumu.

Informācijas sagatavošanas biežums ir vienu reizi ceturksnī.

Informācija tiek gatavota par iepriekšējo taksācijas ceturksni.

Tabula Nr. 18. VID reģistrēto nodokļu maksātāju skaits

Atskaites periods:

2017. gada 3.

ceturksnis

Atskaites sagatavošanas laiks: 20.10.2017. 00:36

| Pašvaldības nosaukums | Juridiskās personas | | | Fiziskās personas | |
|-----------------------|---------------------|--|---------------------------------|-------------------------------------|---------------------------------|
| | Kopā | Juridiskās personas, kuras ieturēja IIN iepriekšējā gadā | Mikrouzņēmumu nodokļa maksātāji | Saimnieciskās darbības veicēji kopā | Mikrouzņēmumu nodokļa maksātāji |
| Rīga | 116899 | 48474 | 16013 | 36970 | 5894 |
| Daugavpils | 4802 | 2235 | 655 | 3270 | 209 |
| Jelgava | 4748 | 1950 | 707 | 3181 | 494 |
| Jēkabpils | 1478 | 645 | 207 | 931 | 137 |
| Jūrmala | 5103 | 2024 | 775 | 2917 | 391 |
| Liepāja | 5888 | 2382 | 661 | 4633 | 706 |
| Rēzekne | 1871 | 882 | 200 | 1345 | 88 |
| Valmiera | 2205 | 972 | 278 | 2069 | 411 |
| Ventspils | 2649 | 1033 | 283 | 2136 | 229 |



Valsts ieņēmumu
dienests

Statistikas dati pašvaldībām (23)

Tabula Nr.18.a. Pašvaldībā reģistrēto nodokļu maksātāju skaita sadalījums

- Apraksts:

Pašvaldības teritorijā reģistrēto nodokļu maksātāju skaita sadalījums pēc to informācijas apkopošanas brīdī aktuālā pamatdarbības veida saskaņā ar Saimnieciskās darbības statistisko klasifikāciju Eiropas Kopienā (NACE 2.red.). Nodokļu maksātāju skaits tiek noteikts uz ceturkšņa beigām. Nodokļu maksātāju skaitā tiek iekļautas personas, kas reģistrētas un nav izslēgtas no nodokļu maksātāju reģistra uz ceturkšņa beigām. Juridisko personu skaitā ir iekļauti arī Komercreģistrā reģistrētie individuālie komersanti. Juridisko personu skaitā, kuras ieturēja IIN iepriekšējā gadā, tiek iekļautas juridiskās personas, kam iepriekšējā gadā ir bijušas aprēķina operācijas, kas attiecas uz maksājuma veidu "Iedzīvotāju ienākuma nodoklis" un summas veidu "Kopējā summa" un ietekmē nodokļu maksātāju nodokļa maksājumu stāvokli uz pamatsummu. Mikrouzņēmumu nodokļa maksātāju skaitā tiek iekļauti visi nodokļu maksātāji, kas maksā mikrouzņēmumu nodokli uz ceturkšņa beigām un sadalīti pēc nodokļu maksātāju tipa – juridiskās personas un fiziskās personas. Saimnieciskās darbības veicēju skaitā tiek iekļautas personas, kam uz ceturkšņa beigām ir aktuāls kāds no saimnieciskās darbības veidiem: "NMFP saimnieciskā darbība", "Paziņotā (neregistrējamā) saimnieciskā darbība" un "Informācija par patentmaksas maksātāju". Piederība pašvaldībai noteikta atkarībā no nodokļu maksātāja piederības administratīvajai teritorijai juridiskām personām uz ceturkšņa beigām un fiziskām personām uz gada sākumu.

Informācijas sagatavošanas biežums ir vienu reizi ceturksnī.

Informācija tiek gatavota par iepriekšējo taksācijas ceturksni.

Tabula Nr.18.a. Pašvaldībā reģistrēto nodokļu maksātāju skaita sadalījums

Pašvaldība: 130000 Jūrmala

Atskaites periods: 2017. gada 3. ceturksnis

Atskaites sagatavošanas laiks: 20.10.2017. 00:16

| NACE 2.red. apkopjošais kods un nosaukums | | Juridiskās personas | | | Fiziskās personas | |
|---|---|---------------------|--|---------------------------------|-------------------------------------|---------------------------------|
| | | Kopā | Juridiskās personas, kuras ieturēja IIN iepriekšējā gadā | Mikrouzņēmumu nodokļa maksātāji | Saimnieciskās darbības veicēji kopā | Mikrouzņēmumu nodokļa maksātāji |
| 01 | Augkopība un lopkopība, medniecība un saistītas palīgdarbības | 27 | 8 | 0 | 21 | 1 |
| 02 | Mežsaimniecība un mežizstrāde | 15 | 5 | 1 | 10 | 3 |
| 03 | Zivsaimniecība | 12 | 5 | 1 | 0 | 0 |
| 08 | Pārējā ieguves rūpniecība un karjeru izstrāde | 5 | 2 | 0 | 0 | 0 |
| 09 | Ar ieguves rūpniecību saistītās palīgdarbības | 1 | 0 | 0 | 0 | 0 |



Valsts ieņēmumu
dienests

Atsevišķi pieprasāmā informācija

Lai ievērotu normatīvo aktu prasības saistībā ar datu aizsardzību VID mājas lapā netiks publicēti, bet pēc pieprasījuma tiks sagatavotas sekojošas statistikas tabulas:

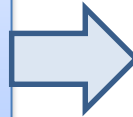
- Informācija par pašvaldības nodokļu maksātāju vidējo darba ņēmēju skaitu ceturksnī nodokļu maksātāju griezumā;
- Informācija par pašvaldības mikrouzņēmumu nodokļa maksātāju darbinieku skaitu ceturksnī mikrouzņēmumu nodokļa maksātāju griezumā;
- Informācija par 10 lielākajiem iedzīvotāju ienākuma nodokļa maksātājiem - darba devējiem, kuru juridiskā adrese ir pašvaldībā, par taksācijas gada 1.janvārī pašvaldībā deklarētiem iedzīvotājiem;
- Informācija par 10 lielākajiem iedzīvotāju ienākuma nodokļa maksātājiem - darba devējiem, kuru juridiskā adrese ir ārpus pašvaldības, par taksācijas gada 1.janvārī pašvaldībā deklarētiem iedzīvotājiem;
- Informācija par 10 lielākajiem iedzīvotāju ienākuma nodokļa maksātājiem - darba devējiem, kuru juridiskā adrese ir pašvaldībā un vismaz viena struktūrvienība* atrodas pašvaldības teritorijā, par taksācijas gada 1.janvārī pašvaldībā deklarētiem iedzīvotājiem;
- Informācija par 10 lielākajiem iedzīvotāju ienākuma nodokļa maksātājiem - darba devējiem, kuru juridiskā adrese ir ārpus pašvaldības un vismaz viena struktūrvienība atrodas pašvaldības teritorijā, par taksācijas gada 1.janvārī pašvaldībā deklarētiem iedzīvotājiem.



Valsts ieņēmumu
dienests

Atsevišķi pieprasāmie statistikas dati (1)

**Informācija par 10 lielākajiem
iedzīvotāju ienākuma nodokļa
maksātājiem - darba devējiem,
kuru juridiskā adrese ir pašvaldībā,
par taksācijas gada 1.janvārī
pašvaldībā deklarētiem
iedzīvotājiem**



- Darba devējs
- Reģistrācijas Nr.
- Darbinieku skaits, kuru deklarētā adrese uz taksācijas gada 1.janvārī pašvaldībā
- Atalgojuma summa
- Taksācijas gadā pārskatā* norādītā ieturētā IIN summa (par personām, kuru deklarētā adrese taksācijas gada 1.janvārī ir pašvaldībā)
- Kopējais darbinieku skaits
- Taksācijas gadā pārskatā norādītā kopējā ieturētā IIN summa
- Kopā iemaksātā IIN summa taksācijas gadā

**Informācijas sagatavošanas biežums ir vienu reizi gadā - līdz
1.martam pilnā apjomā.**

Informācija tiek gatavota par iepriekšējo taksācijas gadu.

Tabula Nr. A1. Informācija par 10 lielākajiem iedzīvotāju ienākuma nodokļa maksātājiem - darba devējiem, kuru juridiskā adrese ir pašvaldībā, par taksācijas gada 1.janvārī pašvaldībā deklarētiem iedzīvotājiem

Atskaites sagatavošanas laiks: 25.01.2018. 14:23

| Rangs | Darba devēja nosaukums | Reģistrācijas Nr. | Darbinieku skaits, kuru deklarētā adrese uz taksācijas gada 1.janvārī pašvaldībā | Atalgojuma summa (darbiniekiem, kas norādīti 4.kolonnā), EUR | Taksācijas gadā pārskatā ⁺ norādītā ieturētā IIN summa (par personām, kuru deklarētā adrese taksācijas gada 1.janvārī ir pašvaldībā), EUR | Kopējais darbinieku skaits | Taksācijas gadā pārskatā ⁺ norādītā kopējā ieturētā IIN summa, EUR | Kopā iemaksātā IIN summa taksācijas gadā, EUR |
|-------|------------------------|-------------------|--|--|--|----------------------------|---|---|
| 1 | 2 | 3 | 4 | 5 | 6 | 7 | 8 | 9 |
| 1. | | | 0 | 0,00 | 0,00 | 0 | 0,00 | 0,00 |

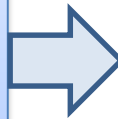
* Ziņojums par valsts sociālās apdrošināšanas obligātajām iemaksām no darba ņēmēju darba ienākumiem, iedzīvotāju ienākuma nodokli un uzņēmējdarbības riska valsts nodevu



Valsts ieņēmumu
dienests

Atsevišķi pieprasāmie statistikas dati (2)

**Informācija par 10 lielākajiem
iedzīvotāju ienākuma nodokļa
maksātājiem - darba devējiem,
kuru juridiskā adrese ir ārpus
pašvaldības, par taksācijas gada
1.janvārī pašvaldībā deklarētiem
iedzīvotājiem**



- Darba devējs
- Reģistrācijas Nr.
- Darbinieku skaits, kuru deklarētā adrese uz taksācijas gada 1.janvārī pašvaldībā
- Atalgojuma summa
- Taksācijas gadā pārskatā* norādītā ieturētā IIN summa (par personām, kuru deklarētā adrese taksācijas gada 1.janvārī ir pašvaldībā)
- Kopējais darbinieku skaits
- Taksācijas gadā pārskatā norādītā kopējā ieturētā IIN summa
- Kopā iemaksātā IIN summa taksācijas gadā

**Informācijas sagatavošanas biežums ir vienu reizi gadā - līdz
1.martam pilnā apjomā.**

Informācija tiek gatavota par iepriekšējo taksācijas gadu.

Tabula Nr. A2. Informācija par 10 lielākajiem iedzīvotāju ienākuma nodokļa maksātājiem - darba devējiem, kuru juridiskā adrese ir ārpus pašvaldības, par taksācijas gada 1.janvārī pašvaldībā deklarētiem iedzīvotājiem

Atskaites sagatavošanas laiks: 25.01.2018. 14:35

| Rangs | Darba devēja nosaukums | Reģistrācijas Nr. | Darbinieku skaits, kuru deklarētā adrese uz taksācijas gada 1.janvārī pašvaldībā | Atalgojuma summa (darbiniekiem, kas norādīti 4.kolonnā), EUR | Taksācijas gadā pārskatā* norādītā ieturētā IIN summa (par personām, kuru deklarētā adrese taksācijas gada 1.janvārī ir pašvaldībā), EUR | Kopējais darbinieku skaits | Taksācijas gadā pārskatā* norādītā kopējā ieturētā IIN summa, EUR | Kopā iemaksātā IIN summa taksācijas gadā, EUR |
|-------|------------------------|-------------------|--|--|--|----------------------------|---|---|
| 1 | 2 | 3 | 4 | 5 | 6 | 7 | 8 | 9 |
| 1. | | | | | | | | 0.00 |

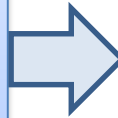
* Ziņojums par valsts sociālās apdrošināšanas obligātajām iemaksām no darba ņēmēju darba ienākumiem, iedzīvotāju ienākuma nodokli un uzņēmējdarbības riska valsts nodevu



Valsts ieņēmumu
dienests

Atsevišķi pieprasāmie statistikas dati (3)

Informācija par 10 lielākajiem iedzīvotāju ienākuma nodokļa maksātājiem - darba devējiem, kuru juridiskā adrese ir pašvaldībā un vismaz viena struktūrvienība atrodas pašvaldības teritorijā, par taksācijas gada 1.janvārī pašvaldībā deklarētiem iedzīvotājiem



- Darba devējs
- Reģistrācijas Nr.
- Darbinieku skaits, kuru deklarētā adrese uz taksācijas gada 1.janvārī pašvaldībā
- Atalgojuma summa
- Taksācijas gadā pārskatā* norādītā ieturētā IIN summa (par personām, kuru deklarētā adrese taksācijas gada 1.janvārī ir pašvaldībā)
- Kopējais darbinieku skaits
- Taksācijas gadā pārskatā norādītā kopējā ieturētā IIN summa
- Kopā iemaksātā IIN summa taksācijas gadā

Informācijas sagatavošanas biežums ir vienu reizi gadā - līdz 1.martam pilnā apjomā.

Informācija tiek gatavota par iepriekšējo taksācijas gadu.

Tabula Nr. A3. Informācija par 10 lielākajiem iedzīvotāju ienākuma nodokļa maksātājiem - darba devējiem, kuru juridiskā adrese ir pašvaldībā un vismaz viena struktūrvienība* atrodas pašvaldības teritorijā, par taksācijas gada 1.janvārī pašvaldībā deklarētiem iedzīvotājiem

*arī tie darba devēji, kuriem nav nevienas reģistrētās struktūrvienības (darbojas tikai juridiskajā adresē)

Atskaites sagatavošanas laiks: 25.01.2018. 14:40

| Rangs | Darba devēja nosaukums | Reģistrācijas Nr. | Darbinieku skaits, kuru deklarētā adrese uz taksācijas gada 1.janvārī pašvaldībā | Atalgojuma summa (darbiniekiem, kas norādīti 4.kolonnā), EUR | Taksācijas gadā pārskatā* norādītā ieturētā IIN summa (par personām, kuru deklarētā adrese taksācijas gada 1.janvārī ir pašvaldībā), EUR | Kopējais darbinieku skaits | Taksācijas gadā pārskatā* norādītā kopējā ieturētā IIN summa, EUR | Kopā iemaksātā IIN summa taksācijas gadā, EUR |
|-------|------------------------|-------------------|--|--|--|----------------------------|---|---|
| 1 | 2 | 3 | 4 | 5 | 6 | 7 | 8 | 9 |
| 1. | | | | | | | | |

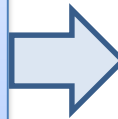
* Ziņojums par valsts sociālās apdrošināšanas obligātajām iemaksām no darba ņēmēju darba ienākumiem, iedzīvotāju ienākuma nodokli un uzņēmējdarbības riska valsts nodevu



Valsts ieņēmumu
dienests

Atsevišķi pieprasāmie statistikas dati (4)

Informācija par 10 lielākajiem iedzīvotāju ienākuma nodokļa maksātājiem - darba devējiem, kuru juridiskā adrese ir ārpus pašvaldības un vismaz viena struktūrvienība atrodas pašvaldības teritorijā, par taksācijas gada 1.janvāri pašvaldībā deklarētiem iedzīvotājiem



- Darba devējs
- Reģistrācijas Nr.
- Darbinieku skaits, kuru deklarētā adrese uz taksācijas gada 1.janvāri pašvaldībā
- Atalgojuma summa
- Taksācijas gadā pārskatā* norādītā ieturētā IIN summa (par personām, kuru deklarētā adrese taksācijas gada 1.janvāri ir pašvaldībā)
- Kopējais darbinieku skaits
- Taksācijas gadā pārskatā norādītā kopējā ieturētā IIN summa
- Kopā iemaksātā IIN summa taksācijas gadā

Informācijas sagatavošanas biežums ir vienu reizi gadā - līdz 1.martam pilnā apjomā.

Informācija tiek gatavota par iepriekšējo taksācijas gadu.

Tabula nr. A4. Informācija par 10 lielākajiem iedzīvotāju ienākuma nodokļa maksātājiem - darba devējiem, kuru juridiskā adrese ir ārpus pašvaldības un vismaz viena struktūrvienība atrodas pašvaldības teritorijā, par taksācijas gada 1.janvārī pašvaldībā deklarētiem iedzīvotājiem

Atskaites sagatavošanas laiks: 25.01.2018. 14:42

| Rangs | Darba devēja nosaukums | Reģistrācijas Nr. | Darbinieku skaits, kuru deklarētā adrese uz taksācijas gada 1.janvārī pašvaldībā | Atalgojuma summa (darbiniekiem, kas norādīti 4.kolonnā), EUR | Taksācijas gadā pārskatā ⁺ norādītā ieturētā IIN summa (par personām, kuru deklarētā adrese taksācijas gada 1.janvārī ir pašvaldībā), EUR | Kopējais darbinieku skaits | Taksācijas gadā pārskatā ⁺ norādītā kopējā ieturētā IIN summa, EUR | Kopā iemaksātā IIN summa taksācijas gadā, EUR |
|-------|------------------------|-------------------|--|--|--|----------------------------|---|---|
| 1 | 2 | 3 | 4 | 5 | 6 | 7 | 8 | 9 |
| 1. | | | | | | | | 0.00 |

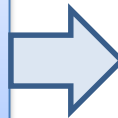
* Ziņojums par valsts sociālās apdrošināšanas obligātajām iemaksām no darba ņēmēju darba ienākumiem, iedzīvotāju ienākuma nodokli un uzņēmējdarbības riska valsts nodevu



Valsts ieņēmumu
dienests

Atsevišķi pieprasāmie statistikas dati (5)

**Informācija par pašvaldības
nodokļu maksātāju vidējo darba
ņēmēju skaitu ceturksnī nodokļu
maksātāju griezumā**



- Nodokļu maksātāju pamatdarbības kods un nosaukums
- Nodokļu maksātāja (darba devējs) NMR kods un nosaukums
- Darba ņēmēju vidējais skaits
- Darba ņēmēju, kuru deklarētā adrese uz taksācijas gada sākumu bija pašvaldībā, vidējais skaits

Informācijas sagatavošanas biežums ir vienu reizi ceturksnī.

Informācija tiek gatavota par iepriekšējo taksācijas gadu.

Tabula Nr. L1 Informācija par pašvaldības nodokļu maksātāju vidējo darba ņēmēju skaitu ceturksnī nodokļu maksātāju griezumā

Atskaites sagatavošanas laiks: 25.01.2018. 14:48

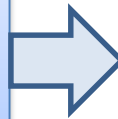
| Nodokļu maksātāju pamatdarbības kods un nosaukums (pēc NACE klasifikācijas, 2.red.) | | Nodokļu maksātājs (darba devējs) | | Darba ņēmēju vidējais skaits | Darba ņēmēju, kuru deklarētā adrese uz taksācijas gada sākumu bija pašvaldībā, vidējais skaits |
|---|-------------------------|----------------------------------|-----------|------------------------------|--|
| Pamatdarbības kods | Pamatdarbības nosaukums | NMR kods | Nosaukums | | |
| | | | | | 0 |



Valsts ieņēmumu
dienests

Atsevišķi pieprasāmie statistikas dati (6)

**Informācija par pašvaldības
mikrouzņēmumu nodokļa
maksātāju darbinieku skaitu
ceturksnī mikrouzņēmumu
nodokļa maksātāju griezumā**



- Mikrouzņēmumu nodokļu maksātāju pamatdarbības kods un nosaukums
- Mikrouzņēmumu nodokļu maksātāja (darba devējs) NMR kods un nosaukums
- Darbinieku skaits
- Darbinieku, kuru deklarētā adrese uz taksācijas gada sākumu bija pašvaldībā, skaits

Informācijas sagatavošanas biežums ir vienu reizi ceturksnī.

Informācija tiek gatavota par iepriekšējo taksācijas gadu.

**Tabula Nr. L2 Informācija par pašvaldības mikrouzņēmumu nodokļa maksātāju darbinieku skaitu
ceturksnī mikrouzņēmumu nodokļa maksātāju griezumā**

Atskaites sagatavošanas laiks: 25.01.2018. 14:56

| Mikrouzņēmumu nodokļa maksātāju pamatdarbības kods un nosaukums (pēc NACE klasifikācijas 2.red.) | | Mikrouzņēmumu nodokļa maksātājs (darba devējs) | | Darbinieku skaits | Darbinieku, kuru deklarētā adrese uz taksācijas gada sākumu bija pašvaldībā, skaits |
|--|-------------------------|--|-----------|-------------------|---|
| Pamatdarbības kods | Pamatdarbības nosaukums | NMR kods | Nosaukums | | |
| | | | | | 0 |



Valsts ieņēmumu
dienests



Paldies par uzmanību!

E-pasts vid@vid.gov.lv